

# ULKOSUOMALAISPARLAMENTIN TÄYSISTUNNOT VUOSINA 1997 – 2007



10.8.2009

Johanna Peltoniemi

Ulkosuomalaisparlamentti, Suomi-Seura ry.  
Harjoittelutyö, kesä 2009

## Sisällysluettelo

<b>1. JOHDANTO</b> .....	<b>2</b>
<b>2. ULKOSUOMALAISPARLAMENTIN TOIMINTA</b> .....	<b>7</b>
2.1. Ulkosuomalaisparlamentin historia .....	7
2.2. Ulkosuomalaisparlamentin rakenne .....	10
2.3. Päätöksenteko Ulkosuomalaisparlamentissa .....	12
2.4. Jäsenjärjestöt .....	16
2.5. Osallistujat.....	17
<b>3. ALOITTEET</b> .....	<b>19</b>
3.1. Käsitellyt aloitteet valiokunnittain .....	26
3.2. Eri vuosina esiin nousseet asiat.....	45
<b>4. LIITTEET</b> .....	<b>47</b>
4.1. Aloitteet.....	47
4.1.1. Aloitteet istunnoittain: taulukot.....	47
4.1.2. Aloitteet istunnoittain: kuvat .....	50
4.1.3. Aloitteet valiokunnittain.....	54
4.1.4. Aloitteet valiokunnittain, aiheittain.....	59
4.2. Osallistujat.....	64
<b>USP:N ISTUNTOIHIN OSALLISTUNEET VUOSINA 1997–2007</b> .....	<b>64</b>
4.2.1. Vuoden 1997 perustamisistuntoon osallistuneet .....	65
4.2.2. Vuoden 1998 istuntoon osallistuneet .....	66
4.2.3. Vuoden 2000 istuntoon osallistuneet .....	67
4.2.4. Vuoden 2002 istuntoon osallistuneet .....	68
4.2.5. Vuoden 2005 istuntoon osallistuneet .....	69
4.2.6. Vuoden 2007 istuntoon osallistuneet .....	70
4.3. Jäsenjärjestöt .....	71
4.3.1. Ulkosuomalaisparlamentin jäsenjärjestöt maittäin .....	71
4.3.2. Ulkosuomalaisparlamentin jäsenjärjestöt maanosittain.....	72
4.3.3. Maat maanosittain, joissa ulkosuomalaisparlamentin jäsenjärjestöjä .....	73
4.3.4. Ulkosuomalaisparlamentin jäsenjärjestöt aluettain .....	74
<b>LÄHTEET</b> .....	<b>75</b>

## 1. JOHDANTO

Yhdistyneiden Kansakuntien (YK:n) vuoden 2002 siirtolaisuusraportin mukaan maailman väestöstä kolme prosenttia eli 175 miljoonaa ihmistä asuu muussa kuin syntymämaassaan. Siirtolaisten määrä on yli kaksinkertaistunut vuosina 1970–2000. Raportin mukaan maailmassa on noin 16 miljoonaa pakolaista, joten noin yhdeksän prosenttia kaikista siirtolaisista on pakolaisia. Maailmanlaajuisesti eniten muuttovoittoa saavia alueita ovat Eurooppa, Pohjois-Amerikka ja Persianlahden alue. Esimerkiksi Eurooppa on saanut muuttovoittoa kaikkialta muualta paitsi Pohjois-Amerikasta. Raportin mukaan keskimäärin yksi kymmenestä teollisuusmaassa asuvasta on siirtolainen – ja keskimäärin yksi seitsemästäkymmenestä kehitysmaassa asuvasta on maahanmuuttaja.<sup>1</sup>

Tutkijat Kari Pitkänen ja Ari-Pekka Sihvonen ovat arvioineet, että Euroopasta on ollut massiivista siirtolaisuutta ainakin 1800-luvulta. Vilkkaimmillaan siirtolaisuus oli vuosisadan vaihteessa 1800–1900, jolloin valtameren taakse suuntautunut muuttoliike vähensi maanosan väestönkasvua selvästi – jopa 25 prosenttia. Sata vuotta myöhemmin väestönkasvu hidastui siirtolaisuuden vuoksi eniten Latinalaisessa Amerikassa, arviolta noin 2-3 % vuodessa. Aasiassa ja Afrikassa siirtolaisuuden väestönkasvua hidastava vaikutus on alle prosentin vuositasolla.

Eurooppa oli siirtolaisuuden huomattavin lähtöalue 1800-luvulta aina 1960-luvulle. Kuitenkin samanaikaisesti läntinen Eurooppa on ollut viimeisen sadan vuoden ajan muuttovoittoa saava alue. Eniten siirtolaisuudesta ovat hyötäneet Iso-Britannia ja Saksan liittotasavalta, joissa muuttoliike kääntyi varhain plusmerkkiseksi. Enemmän maahanmuuttajia vastaanottaviksi kuin luovuttaviksi maiksi ovat hitaammin kehittyneet muun muassa Irlanti ja Suomi.<sup>2</sup> Altti Majavan mukaan Länsi-Eurooppa itse asiassa ottaa nykyään tiukoista maahantulorajoituksista huolimatta vastaan enemmän ulkomaalaisia kuin mikään muu maapallon suuralue<sup>3</sup>.

---

<sup>1</sup> YK 2002, 2-4.

<sup>2</sup> Pitkänen & Sihvonen 2003.

<sup>3</sup> Majava 2002, 220.

Ismo Söderlingin mukaan muuttoliikkeen tarkastelua vaikeuttaa sen monimuotoisuus. Muuttoliike voi olla vapaaehtoista liikkuvuutta tai pakolaisuutta, ja vapaaehtoinen liikkuvuus voi tarkoittaa paitsi siirtolaisuutta, myös maassamuuttoa. Siirtolaisuuteen liittyvät termit muuttuvat nopeasti.<sup>4</sup> Termiä maahanmuuttaja, jota nykyään käytetään hyvin yleisesti, voidaan pitää synonyyminä termeille muukalainen, siirtotyöläinen tai siirtolainen. Puhekielessä maahanmuuttajalla viitataan usein myös pakolaisuuteen. Tässä raportissa käytettynä termi maahanmuuttaja tarkoittaa lähinnä vapaaehtoista, esimerkiksi parempia elinoloja etsivää, liikkumista maasta toiseen.

Söderling on kysynyt, mihin loppuu siirtolaisuus? Söderlingin mukaan jo toisen polven maahanmuuttajien kohdalla tapahtuu tyypillisesti sekoittumista, kun useat maastamuuttajat alkavat avioitua uuden kotimaansa syntyperäisten kansalaisten kanssa. Toisen polven maahanmuuttajien juurista enää puolet on vanhassa kotimaassa. Esimerkiksi Ruotsin vajaan 250 000 toisen polven suomalaisesta maahanmuuttajasta vain 62 000:lla molemmat vanhemmat ovat syntyneet Suomessa, kun taas selkeällä enemmistöllä, noin 150 000:lla toinen vanhemmista on syntynyt Suomessa ja toinen Ruotsissa. Siirtolaisuuteen liittyvä väestöprosessi on havaittavissa Suomessakin, sillä maahanmuuttajaväestömme avioliitoista lähes puolet (47 %) on sellaisia, joissa puoliso on suomalainen.<sup>5</sup>

### **Suomen maastamuuttajat**

Suomessa maan sisäinen ja ulkoinen muuttoliike oli vielä 1800-luvulla suhteellisen vähäistä ja esimerkiksi 1880-luvulla noin 96 prosenttia väestöstä asui syntymäläänissään. Suomen ensimmäinen siirtolaisuusaalto sijoittuu vuosisadan vaihteeseen, hieman myöhempään kuin muiden Pohjoismaiden. Vuosina 1880–1930 Suomesta muutti ulkomaille 400 000 henkilöä, joista vain harva palasi. Siirtolaisuus suuntautui lähinnä Pohjois-Amerikkaan, ensin Yhdysvaltoihin ja vuoden 1924 jälkeen Kanadaan Yhdysvaltojen kiristettyä siirtolaispolitiikkaansa.<sup>6</sup>

Toinen suursiirtolaisuuden aalto Suomessa tapahtui 1960–1970-lukujen taitteessa. Toisen maailmansodan jälkeinen siirtolaisuus on suuntautunut lähinnä Ruotsiin. Vuosina 1969–1970 Suomen muuttotappio Ruotsille oli yli 80 000 henkilöä. Kaiken kaikkiaan

---

<sup>4</sup> Söderling 2002, 194.

<sup>5</sup> Söderling 2002, 193.

<sup>6</sup> Pitkänen & Sihvonen 2003.

toisen maailmansodan jälkeen Ruotsiin on muuttanut puoli miljoonaa suomalaista, joista noin 300 000 pysyvästi. Ruotsiin muutto on pohjoismaisittain Suomen oma erityispiirre, sillä esimerkiksi Norjasta tai Tanskasta muutettiin tuolloin Ruotsiin selvästi harvemmin.<sup>7</sup> Ruotsissa asui vuonna 1999 runsas 446 000 ensimmäisen ja toisen polven suomalaista. Heistä 200 000 kuuluu ensimmäiseen eli Suomessa syntyneeseen sukupolveen. Kun maailmalla on noin 600 000 ensimmäisen sukupolven suomalaista, asuu heistä kolmannes Ruotsissa.<sup>8</sup>

Siirtolaisuus muualle kuin Ruotsiin on toisen maailmansodan jälkeen ollut vähäisempää. Kun Ruotsiin on muuttanut toisen maailmansodan jälkeen yli puoli miljoonaa suomalaista, on muihin maihin muuttanut samaan aikaan noin 180 000 suomalaista. 1980-luvun lopulta lähtien muuttovirrat ovat suuntautuneet kuitenkin aiempaa enemmän myös muualle Eurooppaan, lähinnä EU:n alueelle ja Norjaan.<sup>9</sup>

Kaiken kaikkiaan 1900-luvun kuluessa Suomesta muutti siirtolaiseksi yli miljoona henkilöä, joista noin puolet ennen toista maailmansotaa. Pääsuunnat Suomesta suuntautuneella siirtolaisuudella olivat siis Pohjois-Amerikka ja Ruotsi, joihin molempiin lähti puolisen miljoona suomalaista. Söderling arvioi siirtolaisuuden, nimenomaan lähtömuuton, vaikutuksen olleen Suomen väestömäärään huomattava: ilman siirtolaisuutta Suomen väkiluku olisi noin seitsemän miljoonaa. Väestövaikutus kumuloituukin ajan kuluessa, sillä muuttajat vievät mukanaan myös syntymättömät sukupolvet.<sup>10</sup>

Nykyään Suomesta ulkomaille muuttava on todennäköisimmin Uudeltamaalta kotoisin oleva 25–34-vuotias nainen, joka muuttaa esimerkiksi avioitumisen takia Keski-Eurooppaan. Muuttaja on usein korkeasti koulutettu ja ruotsinkielinen. Keski-Euroopan ohella tärkeimpiä muuttokohteita ovat edelleen sekä Ruotsi että myös Norja, Iso-Britannia, Saksa ja Espanja.<sup>11</sup>

Naiset olivat enemmistönä erityisesti Keski-Eurooppaan vuosina 1980–1999 suuntautuneessa muutossa. Ilmiö selittyy pitkälti kansallisuudet ylittävillä avioliitoilla. Miehet ovat naisia taipuvaisempia palaamaan kotimaahan. Vuosina 1980–1996 miesten

---

<sup>7</sup> Pitkänen & Sihvonen 2003.

<sup>8</sup> Söderling 2002, 193.

<sup>9</sup> Söderling 2002, 206.

<sup>10</sup> Söderling 2002, 204-205.

<sup>11</sup> Söderling 2002, 208.

muuttotase oli yli 10 000 henkilöä muuttovoittoinen, mutta naisten kohdalla muuttotappiota oli samaan aikaan 1200 henkilöä. Myös koulutus näyttäisi vaikuttavan ulkomaille muuttoon. Korkeakoulututkinnon suorittaneiden osuus kaikista yli 15-vuotiaista maastamuuttajista kasvoi vuosina 1987–1999 10 prosentista yli 30 prosenttiin. Korkeammin koulutetut muuttivat selvästi muita enemmän Afrikkaan ja Aasiaan, kun taas perinteisemmät muuttajaryhmät siirtyivät Eurooppaan ja Oseaniaan (lähinnä Australiaan). Kuitenkin myös Eurooppa-muuton sisällä oli eroja: korkeasti koulutetut hakeutuivat Keski-Eurooppaan, kun taas Ruotsi, Viro ja Espanja houkuttelivat vähemmän koulutettuja.<sup>12</sup> Keski-Euroopan merkitys suomalaisten muuttokohteena on lisääntynyt Suomen EU-jäsenyyden aikana.

Söderlingin tutkimuksen mukaan suurin muuttajaryhmä on nykyään 25–34-vuotiaat, kun aiemmin (1970–1990) se oli 15–24-vuotiaat. Tästä on seurannut myös se, että lähtijät ovat useammin perheellisiä ja tämän vuoksi myös alle seitsemänvuotiaiden lasten osuus muuttajista on kasvanut selvästi. Kuitenkin myös kohdemaat, muuttajan ikä sekä siviilisääty vaikuttavat: Pohjoismaihin muuttaa edelleen suhteellisen paljon nuoria ja perheettömiä henkilöitä, kun taas muualle Länsi-Eurooppaan muuttavat ovat varttuneempia. Espanjaan ja Portugaliin muuttavista yli puolet on täyttänyt 40 vuotta.<sup>13</sup> Etelä-Eurooppaan muuttavien keski-ikää nostaakin eläkeläisten muuttoliike.

### **Ulkosuomalaisparlamentin tausta**

Vuonna 1997 perustettu Ulkosuomalaisparlamentti (USP) on maailmalla asuvien suomalaisten ja ulkosuomalaisjärjestöjen avoin yhteistyö- ja edunvalvontafoorumi. Sen toiminnan tarkoituksena on koota maailmalla asuvat suomalaiset päättämään tärkeiksi kokemistaan asioista. Ulkosuomalaisparlamentti toimii sekä eräänlaisena linkkinä, kanavana, Suomen valtion ja kansalaisjärjestöjen välillä välittäessään ulkosuomalaisten yhteiset päätökset eri osapuolille että edunvalvojana ja vaikuttajana huolehtiessaan ulkosuomalaisnäkökulman saattamisesta osaksi julkishallinnon päätöksentekoa.<sup>14</sup>

Euroopan yhdentyminen on osaltaan vaikuttanut suomalaisten uudentyyppiseen maastamuuttoon. Yhä useamman lähdön syynä on perinteisempien syiden, töiden tai

---

<sup>12</sup> Söderling 2002, 208.

<sup>13</sup> Söderling 2002, 208.

<sup>14</sup> Ulkosuomalaisparlamentin esite, Ulkosuomalaisparlamentti 10 vuotta.

puolison, sijaan opiskelu tai eläkepäivien vietto ulkomaille.<sup>15</sup> Maailmalla asuu arviolta 600 000 ensimmäisen polven suomalaista ja kun mukaan lasketaan kolmannen ja sitä useamman polven suomalaiset, nousee luku jo 1,3 miljoonaan. Vertailun vuoksi: esimerkiksi Helsingin asukasluku on 580 000<sup>16</sup> ja koko Uudenmaan 1,4 miljoonaa<sup>17</sup>. Ulkosuomalaisparlamentin pitkäaikainen varapuhemies Veli J. Ylänkö pitää parlamenttia kaikkien maailmalla olevien suomalaisten edunvalvontaelimenä - ”oli heillä Suomen passi tai ei”. Ulkosuomalaisparlamentti on aatteellisesti sitoutumaton vaikuttaja ja edunvalvontaelin, eikä sen toimintaan osallistumiseen liity taloudellisia etuja tai velvoitteita. Parlamentin rakenne soveltuu hyvin pohjoismaiseen yhteiskuntamalliin, jossa painotetaan kansalaisten demokraattisia osallistumismahdollisuuksia. Kansalaisjärjestöihin pohjautuva rakenne ei myöskään vaadi raskasta ja kallista hallintokoneistoa toimiakseen.<sup>18</sup>

Ulkosuomalaisparlamentti on mahdollinen apuväline ratkaistaessa ongelmia, joita ulkosuomalaisten ja Suomen valtion välillä on. Esimerkiksi ulkosuomalaisten äänestysaktiivisuus on ollut perinteisesti hyvin matala: Oikeusministeriön vaalitulosten mukaan ulkosuomalaisten äänestysaktiivisuus eduskuntavaaleissa vuosina 1975–2003 oli matalimmillaan vuonna 1991 (5,3 %) ja korkeimmillaan vuonna 2007 (8,6 %). Kun lukuja vertaa koko Suomen äänestysprosentteihin, niin voi tehdä kaksi johtopäätöstä: ulkosuomalaisten äänestysaktiivisuus on huomattavan heikkoa ja toisaalta äänestysaktiivisuus poikkesi valtaväestön äänestyskäyttäytymisestä; kun vuonna 1991 kaikista äänioikeutetuista äänesti 72,1 %, niin vuonna 2007 vain 67,9 %. Suomessa äänestysaktiivisuus on siis laskenut kun taas ulkosuomalaisten keskuudessa se on noussut.<sup>19</sup>

Ulkosuomalaisparlamentti onkin pyrkinyt ratkaisemaan ulkosuomalaisten äänestyskäytäntöihin liittyviä ongelmia, jotta ulkosuomalaisten äänestysaktiivisuus saataisiin nousemaan. Yhtenä ratkaisumallina on esitetty esimerkiksi Ruotsin mallin mukaista kirjeäänestystä.

Toinen huomattava osoitus ulkosuomalaisten yhteiskunnallisesta toiminnasta oli ulkosuomalaisparlamentin järjestämä mittava allekirjoituskampanja

---

<sup>15</sup> Ylänkö 2009, 5.

<sup>16</sup> Tilastokeskus 2009b.

<sup>17</sup> Tilastokeskus 2009a.

<sup>18</sup> Ylänkö 2009, 5.

<sup>19</sup> OM Vaalit.fi-sivusto ja USP:n kotisivut.

kaksoiskansalaisuuden puolesta. Keväällä 2000 eduskunnan perustuslakivaliokunnalle luovutettiin adressi, jonka oli allekirjoittanut 25 700 ulkosuomalaista. Asia eteni toivotusti, ja lopulta vuodesta 2003 kaksoiskansalaisuus onkin ollut mahdollista Suomen kansalaisille.<sup>20</sup>

Ulkosuomalaisparlamentti on kymmenen ensimmäisen toimintavuotensa aikana kokoontunut, vuoden 1997 perustavan istunnon jälkeen, viiteen varsinaiseen istuntoon. Istunnoissa on käsitelty yhteensä 321 aloitetta. Ulkosuomalaisparlamentin jäsenjärjestöjen määrä on kasvanut 473:een, perustamisvaiheessa vuonna 1997 jäsenjärjestöjä oli 131. Toimintansa ja levinneisyytensä perusteella Ulkosuomalaisparlamentin voi päätellä vakiinnuttaneen keskeisen asemansa ulkosuomalaisyhteisöjen ja Suomen valtionhallinnon välisessä yhteistyössä.

Tässä raportissa tavoitteena on antaa yleiskuva Ulkosuomalaisparlamentin toiminnasta ja sille asetetuista tavoitteista sekä selvittää, kuinka paljon ja mihin kysymyksiin liittyviä aloitteita USP:n jäsenjärjestöt/jäsenet ovat USP:n istunnoille tehneet parlamentin ensimmäisen toiminnan vuosikymmenen aikana. Tärkeä jatkokysymys on ollut, kuinka aloitteet ovat jakautuneet USP:n eri valiokunnille.

## 2. ULKOSUOMALAISPARLAMENTIN TOIMINTA

### 2.1. Ulkosuomalaisparlamentin historia

Ilkka Seppisen mukaan ulkosuomalaisten edustautuminen kotimaassa oli käytännöllisesti välttämätöntä Euroopan unionin jäsenyyden takia, kun globalisaatio nopeutui ja Suomen talouselämän ulkomaiset intressit samanaikaisesti kasvoivat. ”Kysymys ei enää ollut vain kulttuurisuomalaisuudesta vaan Suomen keskeisistä poliittisista ja taloudellisista eduista - - - Euroopan unionissa Suomi kykenee edustautumaan ja vaikuttamaan vain, kun kotimaan ja vähintään unionin maissa elävien ulkosuomalaisten yhteys on elävä ja käytännöllisen arjen tasolla”  
Ulkosuomalaisparlamentti luotiin yhdistämään ulkosuomalaisia ja tuomaan heidän tarpeensa esiin.<sup>21</sup>

<sup>20</sup> Ylänkö 2009, 8.

<sup>21</sup> Seppinen 2002, 244 ja 247–248.



Ulkosuomalaisparlamentille oli tilausta hoitamaan asioita kuten Ruotsin suomalaisten vähemmistöasemaan, Suomi-kouluihin, Suomen kansalaisuuteen sekä sosiaaliturvaan, verotukseen ja perintöoikeuteen liittyvät kysymykset. Ulkosuomalaisparlamentin alkuperäinen tarkoitus oli vaikuttaa Suomen valtiovaltaan ulkosuomalaisten edunvalvojana.<sup>22</sup>

Ulkosuomalaisparlamenttiajatus alkoi muotoutua toteutettavaksi 1990-luvun puolivälissä. Ajatusta kehittänyt Suomi-Seuran toiminnanjohtaja Ilkka-Christian Björklund kiteytti ideaksi luoda ulkosuomalaisille ”jonkinmoinen puolivirallinen ulkosuomalaisparlamentti” Ranskan ja Italian esimerkin mukaisesti. Työministeriön pakolais- ja siirtolaisasiain neuvottelukunta kannatti ajatusta ja Björklund ohjeistettiin laatimaan konkreettinen suunnitelma. Tammikuussa 1996 suunnitelma oli valmis, ja ulkosuomalaisparlamentin ajatuksellinen pohja oli luotu. Suunnitelmana oli koota sadan hengen parlamentti yhteen joka toinen tai kolmas vuosi. Parlamenttiedustajansa ulkosuomalaiset valitsisivat keskuudestaan vaaleilla. Käytännön toiminnan tuli perustua Suomen valtion budjettirahoitukseen.<sup>23</sup>

Björklundin esittämä malli ei kuitenkaan sellaisenaan toteutunut, vaan sen sijaan käyttöön päätettiin ottaa kevyempi vaihtoehto, jossa vaaleja ei järjestetä. Syynä tälle oli valtion haluttomuus vaalien järjestämiseen ja rahoituksen puuttuminen. Björklundin innon hiivuttua hanke oli jo hautautua, kun Suomi-Seuran puheenjohtaja (1994–1998) Kalevi Sorsa ja Björklundia Suomi-Seuran toiminnanjohtajana seurannut Paula Selenius keksivät kuitenkin toteuttaa perustavan istunnon osana laajaa Juuret Suomessa -projektia.<sup>24</sup>

Ulkosuomalaisparlamentin perustava istunto kokoontui sitten elokuussa 1997 ja ensimmäinen varsinainen istunto pidettiin marraskuussa 1998. Alun perin suunnitelmissa oli ollut pitää istunnot eduskuntatalossa, mutta talo osoittautui liian pieneksi kokouspaikaksi. Istunto siirrettiin pidettäväksi Ritarihuoneella. Marraskuuhun 1998 mennessä jo 295 ulkosuomalaisyhteisöä oli vahvistanut ulkosuomalaisparlamentin säännöt. Tarve ulkosuomalaisten yhteiseen edunvalvontaan näkyi maailmalla toimivien

---

<sup>22</sup> Seppinen 2002, 246.

<sup>23</sup> Seppinen 2002, 245.

<sup>24</sup> Vuonna 1992 Suomen juhliessa 75-vuotista itsenäisyyttään, Suomi-Seura toteutti yhdessä Finnairin ja Matkailun Edistämiskeskuksen kanssa valtion tukemana Juuret Suomessa -projektin. Juuret Suomessa – projektin kautta kutsuttiin kaikki maailman ulkosuomalaiset vierailulle Suomeen tutustumaan juuriinsa. Projektin nimissä järjestettiin lukuisia tapahtumia ympäri Suomen, ja juhlavuosi huipentui Helsingin jäähallissa elokuussa pidettyyn pääjuhlaan. Suomen Silta 1/1992.

ulkosuomalaisyhteisöjen tekemien aloitteiden suuressa määrässä ja laajassa kirjossa. Ulkosuomalaisparlamentin ensimmäiselle varsinaiselle istunnolle tehtiin yhteensä 101 aloitetta, minkä jälkeen aloitteiden määrä on vakiintunut keskimäärin noin kuuteenkymmeneen istuntoa kohden.<sup>25</sup>

Ulkosuomalaisparlamentti kokoontuu kahden, kolmen vuoden välein varsinaiseen istuntoon. Vuoteen 2009 mennessä istuntoja on järjestetty viidesti, vuosina 1998, 2000, 2002, 2005 ja 2007. Ulkosuomalaisparlamentin seuraava, kuudes varsinainen istunto järjestetään 24.–25.5.2010. Varsinaisten istuntojen lisäksi laajennettu puhemiehistö kokoontuu kaksi kertaa vuodessa.

Suomi-Seuralla ja Ulkosuomalaisparlamentilla on sisarjärjestöjä useissa maissa. Esimerkiksi Ruotsissa Suomi-Seuraa vastaava järjestö on Svenskar i Världen, SVIV, joka ajaa noin 400 000 ulkomailla asuvan ruotsalaisen etuja. SVIV:n keskeinen idea kiteytyy ajatukseen, mitä ulkoruotsalainen voi tehdä Ruotsin hyväksi ja mitä Ruotsi voi tehdä ulkoruotsalaisen hyväksi.<sup>26</sup>

Vuonna 1938 perustettu SVIV organisoii vuonna 2007 ulkoruotsalaisparlamentin (Utlandssvenskarnas Parlament) ensimmäisen istunnon. Ulkoruotsalaisten parlamentti toimii käytännössä hyvin samalla tavalla kuin USP, esimerkiksi istuntoedustajat valitaan samalla tavalla ja myös istunnoissa esiin nousevat aihepiirit ovat hyvin samankaltaisia.<sup>27</sup>

Ulkomailla asuvilla norjalaisilla on myös oma Suomi-Seuran kaltainen organisaationsa, vuonna 1907 perustettu Nordmanns-Forbundet. Norjan ulkokansalaisparlamentti, Norgestinget kokoontui perustavaan istuntoon vuonna 2007. Norgestinget toimii samoin kuin Utlandssvenskarnas Parlament ja USP.<sup>28</sup>

Pohjoismaiden lisäksi Euroopassa toimii useita muita eri tyyliisiä ulkokansalaisparlamentteja. Ranskassa ulkoranskalaiset valitsevat edustajiston, joka valitsee puolestaan edustajia Ranskan varsinaiseen parlamenttiin. Italiassa ulkoitalialaiset valitsevat suoraan omat edustajansa parlamenttiin. Kreikan ulkokansalaisorganisaatio on Ranskan ja Italian tavoin virallisempi kuin Ulkosuomalaisparlamentti ja sidottu valtioon. Ranskassa ja erityisesti Italiassa ollaan oltu

---

<sup>25</sup> Ylänkö 2009, 7.

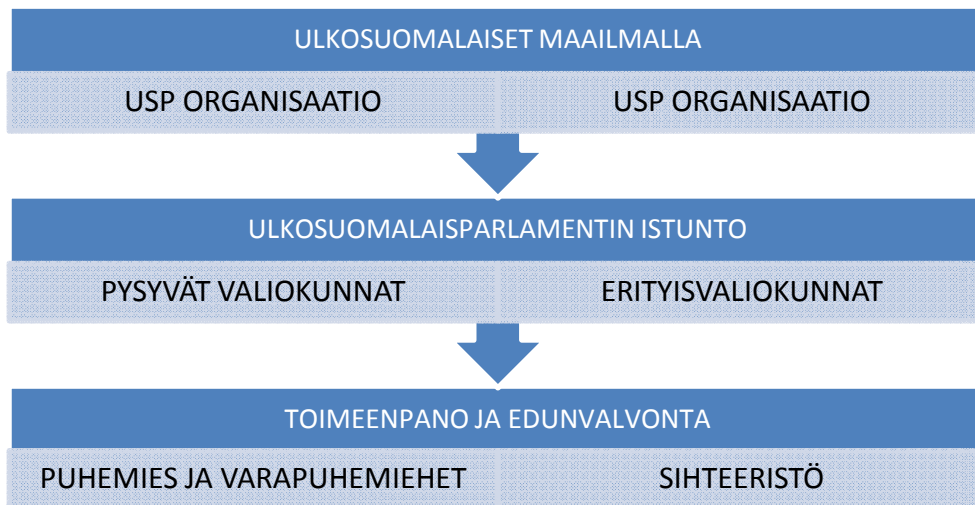
<sup>26</sup> ”Våra insatser gäller inte blott ’vad Sverige kan göra för utlandssvenskarna’ utan även ’vad utlandssvenskarna kan göra för Sverige’”. SVIV:n kotisivut. Pääsihteeri Örjan Berner.

<sup>27</sup> SVIV:n kotisivu 21.8.2007.

<sup>28</sup> Nordmanns Forbundetin kotisivu ja Norgestingetin kotisivu 6.8.2009.

kiinnostuneita Ulkosuomalaisparlamentista. Suomi-Seuran toiminnanjohtajan, Paula Seleniuksen mukaan kiinnostus johtuu pitkälti siitä, että italialaisten järjestelmä ei toimi, eivätkä ulkoitalialaiset saa lopultakaan ääntänsä kuuluviin. Myös Venäjällä on ollut kiinnostusta Ulkosuomalaisparlamentin kaltaisesta organisaatiosta ulkomailla asuville venäläisille.

## 2.2. Ulkosuomalaisparlamentin rakenne



Ulkosuomalaisten yhteisöt ja järjestöt maailmalla muodostavat pohjan Ulkosuomalaisparlamentin toiminnalle. Vuonna 2009 Ulkosuomalaisparlamentin säännöt hyväksyneitä yhteisöjä oli 473 ja ne toimivat ympäri maailmaa kaikissa maanosissa. Kaikki USP:n säännöt hyväksyneet järjestöt voivat sekä tehdä aloitteita että lähettää yhden edustajansa istuntoon. Yli 500 jäsenen järjestöt voivat lähettää kaksi edustajaa ja 1000 jäsenen järjestöt kolme edustajaa. Parlamenttiedustajilla on oikeus osallistua parlamentin työhön istunnossa ja valiokunnissa sekä esittää parlamentille yhteisönsä laatimia aloitteita. Yhteisöt voivat lähettää istuntoihin myös tarkkailijoita. Heillä ei ole puhe- eikä äänioikeutta mutta he saavat osallistua sekä täysistunto- että valiokuntatyöhön.<sup>29</sup>

<sup>29</sup> Yläkö 2009, 19-20.

Istunnoissa edustajat jakautuvat valiokuntiin käsittelemään aloitteita. Parlamentin sihteeristö nimeää etukäteen valiokunnille koollekutsujat. Käytännössä he toimivat myös valiokuntansa puheenjohtajana. Jokaisen istunnon alussa parlamentti päättää valiokuntien koosta, valitsee pysyvien valiokuntien jäsenet, päättää mahdollisten muiden valiokuntien asettamisesta ja valitsee niiden jäsenet. Valiokunnat valitsevat itse tarvittavat toimihenkilöt.

Pysyviä valiokuntia on kahdeksan: kansalaisuus-, kulttuuri-, nuoriso-, opinto- ja koulutus-, sosiaali-, seniori-, talous- sekä tiedotusvaliokunta. Vuosina 1997–1998 oli toiminnassa inkeriläisvaliokunta, mutta vuoden 2000 istunnosta alkaen inkeriläisasiota koskevat aloitteet on käsitelty muissa valiokunnissa. Pysyvien valiokuntien lisäksi toimii jokaisessa istunnossa erikseen määrätyt valiokunnat. Esimerkiksi poliittisten ja virallisten asioiden valiokunnan (vuosina 1997–1998 valiokunta käytti nimeä virallisten ja järjestöasiainvaliokunta) alaisia aloitteita on tähän mennessä käsitelty jokaisessa istunnossa, joten vastaava valiokunta on myös valittu.<sup>30</sup>

Istuntojen varsinainen työ tapahtuu valiokunnissa. Valiokunnan kokouksessa esitellään valiokunnalle lähetetyt aloitteet perusteluineen, niistä keskustellaan ja lopuksi hyväksytään aloitteisiin perustuvat päätöslauselmat. Kunkin valiokunnan käsittelemien aloitteiden pohjalta sihteeristö laatii ehdotukset päätöslauselmiksi. Päätöslauselmat jaetaan valiokunnan toisen käsittelyn jälkeen kaikille pääistunnon edustajille. Päätöslauselmista äänestettäessä noudatetaan USP:n sääntöjen 11§:n säännöksiä: ”Parlamentti tekee päätöksensä, joko yksimielisesti tai äänestämällä. Äänestykset suoritetaan kädennostolla. Henkilövaalien osalta on vaadittaessa suoritettava suljettu lippuäänestys. Äänestyksessä on oltava läsnä vähintään puolet edustajista. Ääntenlaskijoina toimivat parlamentin varapuhemiehet.”<sup>31</sup> Ellei eriäviä mielipiteitä keskustelun aikana esitetä, toteaa puhemies aloitteen hyväksytyksi.<sup>32</sup>

Puhemiehistöön kuuluu puhemies sekä kahdeksan varapuhemiestä. Puhemiehenä toimii Suomi-Seura ry:n puheenjohtaja. Ensimmäisen istunnon puhemiehenä toimi Kalevi Sorsa ja vuodesta 1998 tehtävää on hoitanut Pertti Paasio. Ulkosuomalaisparlamentin puhemies on asemansa perusteella USP:n arvovaltaisin edustaja Suomen valtiovaltaan päin.

<sup>30</sup> Ylänkö 2009, 13.

<sup>31</sup> Ulkosuomalaisparlamentin työjärjestys 11§. Päivitetty 7.2.2007.

<sup>32</sup> Ylänkö 2009, 24–25.

Varapuhemiehet edustavat kahdeksaa aluetta: Pohjois-Eurooppaa, Australiaa ja Aasiaa, Keski-Eurooppaa sekä Etelä-Eurooppaa, Kanadaa, Yhdysvaltoja ja Latinalaista Amerikkaa, maailmalla asuvia suomenruotsalaisia, Itä-Eurooppaa sekä Afrikkaa ja Lähi-itää. Kunkin alueen tai ryhmän jäsenjärjestöt järjestävät ennen yleisistuntoa aluekokouksen, jossa viralliset parlamenttiedustajat valitsevat varapuhemiehen ja laativat valinnastaan kirjallisen ehdotuksen yleisistunnossa käsiteltäväksi. Varapuhemiehet valitaan yleisistunnossa yhdeksi istuntokaudeksi kerrallaan kirjallisten ehdotusten perusteella. Puhemiehistön tärkeimmiksi toimintamuodoiksi ovat vakiintuneet edunvalvontavierailut ministeriöihin, eduskuntaan ja muihin viranomaistahoihin. Tämän lisäksi puhemiehistö kokoontuu kaksi kertaa vuodessa Helsingissä käsittelemään sääntömääräisiä asioita.<sup>33</sup>

Ulkosuomalaisparlamentin sihteeristönä toimii Suomi-Seura. Sen tehtävänä on hoitaa USP:n käytännön asioita Suomessa, kuten istuntoihin liittyvät käytännön järjestelyt ja tiedotus.<sup>34</sup> Sihteeristöllä ei kuitenkaan, kuten ei aluekokouksillakaan, ole päätösvaltaa. Päätösvalta on ainoastaan istunnolla ja puhemiehistöllä.

Suomi-Seuran historiikkissään Seppinen kiteytti, että Ulkosuomalaisparlamentti on 1990-luvun laman kriisin jälkeen uudistuneen Suomi-Seuran tärkein luomus ja tienviitta tulevaisuuteen.<sup>35</sup>

Mutta miksi nimenomaan Suomi-Seurasta tuli Ulkosuomalaisparlamentin sihteeristö? Ylängön mukaan Suomi-Seura valittiin sihteeristöksi, koska se 70-vuotisen ”kokemuksensa, asiantuntemuksensa ja valmiiksi rakennetun verkostonsa ansiosta pystyi tarjoamaan ulkosuomalaisparlamentille tehokkaan toimintaympäristön”. Seppisen mukaan Ulkosuomalaisparlamentti myös palautti Suomi-Seuralle sen alkuperäisen tarkoituksen.<sup>36</sup>

### 2.3. Päätöksenteko Ulkosuomalaisparlamentissa

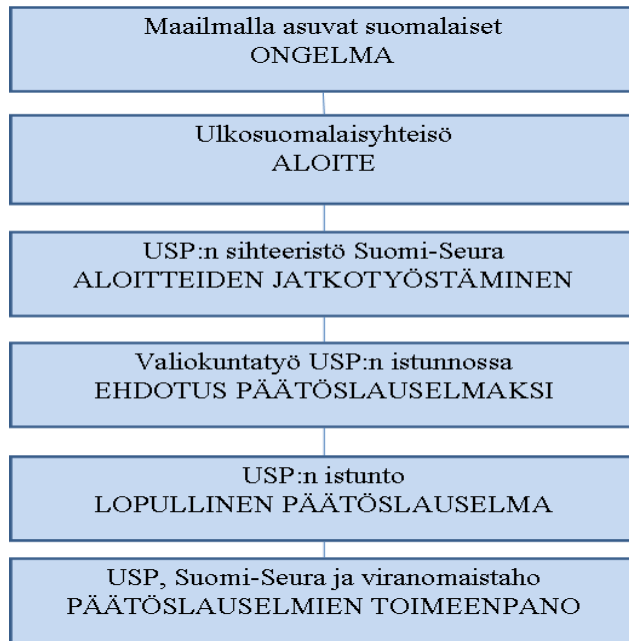
---

<sup>33</sup> Ylänkö 2009, 7 ja 27; Seppinen 2002, 248 ja USP:n kotisivut.

<sup>34</sup> Ylänkö 2009, 34–36.

<sup>35</sup> Seppinen 2002, 248.

<sup>36</sup> Ylänkö 2009, 6 ja Seppinen 2002, 252.



Ulkosuomalaisparlamentin toiminta keskittyy kahden tai kolmen vuoden välein järjestettäviin täysistuntoihin, joihin osallistuvat ulkosuomalaisjärjestöjen edustajat ja tarkkailijat.

Ulkosuomalaisparlamentti kehottaa ulkosuomalaisjärjestöjä aloittamaan uusien aloitteiden suunnittelun heti edellisen täysistunnon päätyttyä. Tällä korostetaan USP:n toiminnan luonnetta. Jokainen parlamentin toimintaan osallistuva yhteisö voi vaikuttaa toimintaan. Aloitteiden merkitys ilmenee siinä, että ne on laadittava noudattaen yhtenäisiä periaatteita: aloite jätetään sihteeristölle viimeistään kolme kuukautta ennen seuraavaa täysistuntoa, jonka avajaisistunnossa puhemies esittää hyväksyttäväksi sihteeristön laatiman aloitelistan. Aloitteet lähetetään täysistunnosta valiokuntiin edelleen käsiteltäviksi. Valiokunnat muokkaavat aloitteet päätöslauselmiksi ja ehdottavat joko aloitteen hyväksymistä tai hylkäämistä.<sup>37</sup>

Esimerkiksi kun maailmalla asuvat ulkosuomalaiset olivat havainneet, että osallistuminen kotimaan vaaleihin oli vaikeaa ja halusivat asiaan parannusta, vaativat ulkosuomalaiset, että heidän tulee saada samat mahdollisuudet Suomessa asuvien suomalaisten kanssa äänestää vaaleissa. Kun Suomessa asuva suomalainen pääsee äänestämään lähikouluunsa, saattaa ulkomailla asuva suomalainen joutua matkustamaan kohtuuttoman pitkälle voidakseen käyttää äänioikeuttaan.

<sup>37</sup> Ylänkö 2009, 25.

Kirjeäänestyksestä tehtiin aloite vuoden 2007 istunnolle.<sup>38</sup> Aloite jätettiin Ulkosuomalaisparlamentin sihteeristölle, Suomi-Seuralle. Sihteeristö jatkotyösti aloitteen: yhdisteli aloitetta muiden samaa asiaa koskevien aloitteiden kanssa, kuuli vaaliasiantuntijoita ja valmisteli aloitteen poliittisten ja virallisten asioiden valiokunnan käsiteltäväksi.

Täysistunnon avajaisistunnossa puhemiehistö esitti hyväksyttäväksi sihteeristön laatiman aloitelistan, jossa myös aloite kirjeäänestyksestä oli mukana. Parlamentin istunnossa aloite lähetettiin poliittisten ja virallisten asioiden valiokunnan käsiteltäväksi. Valiokunta pohti aloitetta, kuuli asiantuntijoita ja päätti ehdotuksessaan aloitteen hyväksymisestä sekä mahdollisista toimenpiteistä, joita se ehdotti parlamentille. Valiokunta teki siis ehdotuksensa päätöslauselmaksi.

Valiokunnan ehdotus päätöslauselmaksi käsiteltiin muiden aloitteiden päätöslauselmaehdotusten kanssa Ulkosuomalaisparlamentin istunnossa, jossa aloitteen päätöslauselma sai lopullisen muotonsa. Parlamentti voi myös olla ottamatta kantaa aloitteisiin tai lähettää ne edelleen puhemiehistölle ja sihteeristölle ohjeina istuntojen väli vuosien toimintaa varten.<sup>39</sup>

Kirjeäänestystä koskevan aloite ja päätöslauselma (USP:n istunto 2007, 50. päätöslauselma).<sup>40</sup>

### **50. Ulkosuomalaisten äänestämistä helpotettava kirjeäänestyksen avulla**

Ulkosuomalaisten äänestämisen helpottaminen on ollut esillä monissa istunnoissa (Päätöslauselmat 31/2000, 68/2002 ja 64/2005). Asia saatiin Hallituksen Ulkosuomalaispoliittiseen ohjelmaan, jonka Vanhasen I hallitus hyväksyi kesäkuussa 2006.

Yksi Ulkosuomalaisparlamentin tärkeimmistä tavoitteista on kirjeäänestyksen toteuttaminen ulkosuomalaisille. USP onkin jo vuosia ponnistellut kirjeäänestyksen saamiseksi ulkosuomalaisille.

---

<sup>38</sup> Vuonna 2000 tehtiin ensimmäinen aloite ulkosuomalaisten äänestysmahdollisuuksien parantamiseksi, ja tuolloin Ulkosuomalaisparlamentti kehotti päätöslauselmassaan puhemiehistöä ja sihteeristöä seuraamaan ulkosuomalaispoliittisen ohjelman edistymistä ja tarvittaessa painottamaan toimenpiteitä ulkosuomalaisten äänestysmahdollisuuksien parantamiseksi. Päätöslauselmassa ehdotettiin ensisijaisesti kirje- ja sähköpostivaaleja parantamaan äänestysmahdollisuuksia Suomen ulkopuolella. Seuraavassa istunnossa, vuonna 2002, äänestysmahdollisuuksien parantamisesta tehtiin jälleen aloite, jonka päätöslauselmassa kehoitettiin puhemiehistöä ja sihteeristöä jatkamaan neuvotteluja viranomaisten kanssa erityisesti kirje- ja internetäänestyksen sallimiseksi.

<sup>39</sup> Ylänkö 2009, 22 ja 26.

<sup>40</sup> Ulkosuomalaisparlamentin viidennen varsinaisen istunnon päätöslauselma 2007.

Ulkosuomalaisten äänestysprosentti on ollut hyvin alhainen, noin 8-12 %. Vuoden 2007 eduskuntavaaleissa ulkomailla asuvista Suomen kansalaisista äänesti vain 8,6 %. Suuri osa ulkomailla asuvista äänioikeutetuista jättää vaalioikeutensa käyttämättä, koska äänestys kaukana sijaitsevalla ennakköäänestyspaikalla aiheuttaa käytännön vaikeuksia ja kustannuksia.

Maailmalla on lukuisia esimerkkejä siitä, että kirjeäänestäminen on ulkokansalaisten kannalta toimiva vaihtoehto. Jopa 47 maata ympäri maailmaa ja suurin osa Euroopan maista on jo mahdollistanut kirjeäänestyksen ulkokansalaisilleen. Kirjeäänestys on käytössä joko pelkästään tai yhdessä toisten menetelmien kanssa. Yleisimmin on sallittu yhtä aikaa sekä konsulaatissa henkilökohtaisesti äänestäminen että kirjeäänestäminen. Kirjeäänestys on käytössä mm. Australiassa, Kanadassa, USA:ssa ja Uudessa Seelannissa. Euroopan maista kirjeäänestys on käytössä seuraavissa maissa: Belgia, Bosnia Hertsegovina, Espanja, Gibraltar, Irlanti, Iso-Britannia, Italia, Itävalta, Hollanti, Latvia, Liechtenstein, Liettua, Luxemburg, Norja, Portugali, Ruotsi, Saksa, Slovenia, Sveitsi, Tanska, Viro.

Ulkosuomalaisparlamentin aktiivisuuden myötä, Oikeusministeriössä valmistellaan parhaillaan selvitystä kirjeäänestyksen toteuttamisesta Ruotsin mallin mukaisesti. Tämä työ valmistuu luultavammin syyskuun 2007 aikana. Ulkosuomalaisparlamentti seuraa Oikeusministeriön työtä ja osallistuu aktiivisesti myös muiden tahojen tiedottamiseen edistääkseen kirjeäänestyksen toteutumista.

#### ULKOSUOMALAISPARLAMENTIN PÄÄTÖSLAUSELMA:

USP uskoo, että ulkosuomalaisten äänestysaktiivisuus nousisi huomattavasti, jos kirjeäänestys saataisiin meilläkin vaihtoehtoiseksi ennakköäänestystavaksi ulkomailla ennakköäänestysaikaan oleskeleville tai asuville.

USP ehdottaa täten, että vaalilakia muutetaan siten, että ulkomailla asuville tai äänestysaikaan ulkomailla oleskeleville äänioikeutetuille Suomen kansalaisille annetaan mahdollisuus äänestää myös kirjeitse.

Istunnon jälkeen Ulkosuomalaisparlamentti puhemieshistöineen, Suomi-Seura ja viranomaiset jatkavat asian käsittelyä ja toteuttamista. Esimerkiksi kirjeäänestystä koskevassa asiassa on edetty kahden vuoden aikana niin, että mahdollisuudet saada kirjeäänestys ulkosuomalaisille jo seuraaviin eduskuntavaaleihin näyttää mahdolliselta.

Kirjeäänestys on todettu kannatettavaksi asiaksi sekä ulkoasiainministeriössä että oikeusministeriön Kansanvalta 2007 –toimikunnan raporteissa.<sup>41</sup>

Oikeusministeriössä valmisteltiin sisäinen selvitys siitä, minkälainen käytännössä ulkosuomalaisille tarkoitettu kirjeäänestys voisi olla. Selvitys päättyi pitkälti Ruotsin toteuttamaan malliin. Ulkosuomalaisparlamentin puhemieshistö vieraili maaliskuussa

<sup>41</sup> USP:n kotisivut.

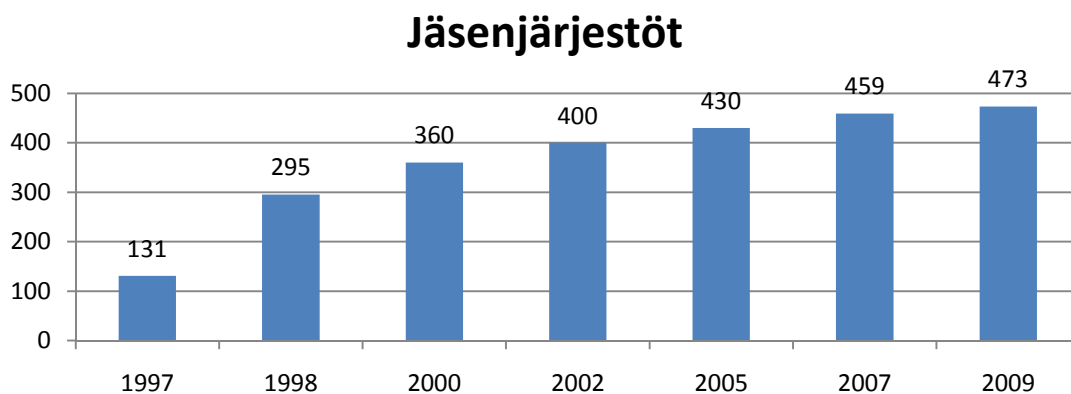


2008 oikeusministeriössä neuvottelemassa muun muassa kirjeäänestyksen toteutumisen aikatauluista. Jotta alkuperäisessä vuoden 2011 eduskuntavaalien tavoiteaikataulussa pysyttäisiin, tarkoittaisi tämä sitä, että uuden vaalilain tulisi olla voimassa 1.7.2010. Lakiesitys pitäisi antaa eduskunnalle viimeistään helmikuussa 2010, jotta se ehdittäisiin käsitellä ajoissa. Ulkosuomalaisparlamentti seuraa ”aktiivisesti asian esillä pitämistä ja pyrkii osaltaan vaikuttamaan siihen, että kirjeäänestys saataisiin ulkosuomalaisille tämän aikataulun mukaisesti”.<sup>42</sup>

## 2.4. Jäsenjärjestöt

Kun ulkosuomalaisparlamentti aloitti toimintansa vuonna 1997, oli sen säännöt ratifioinut 131 jäsenjärjestöä. Jo seuraavan vuoden istuntoon mennessä jäsenjärjestöjen määrä oli lähes kaksinkertaistunut ja vuosituhannen vaihteessa jäsenjärjestöjä oli jo 360 ja vuonna 2009 jo 473.

Jäsenjärjestöjä on kaikilla asutuilla mantereilla, kaikkiaan 38 maassa, eniten Euroopassa ja Pohjois-Amerikassa. Yli 90 prosenttia kaikista jäsenjärjestöistä sijaitsee Euroopassa tai Pohjois-Amerikassa. Eniten jäsenjärjestöjä on Ruotsissa, yhteensä 94.



<sup>42</sup> USP:n kotisivut.

## 2.5. Osallistujat

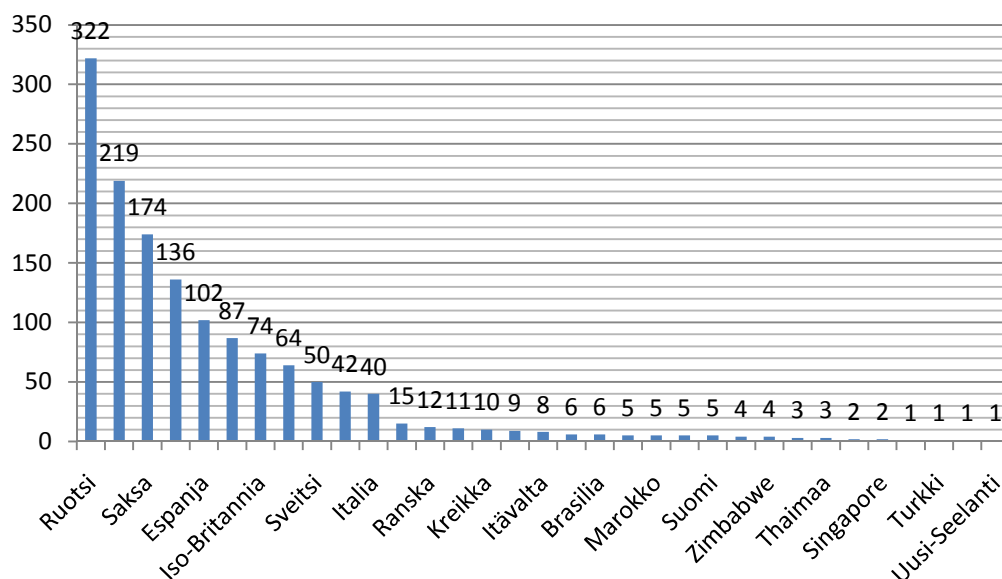
Kaikki vuosien 1997–2007 istuntoihin osallistuneet maittain

<b>Maa</b>	<b>1997</b>	<b>1998</b>	<b>2000</b>	<b>2002</b>	<b>2005</b>	<b>2007</b>	<b>Yhteensä</b>
Alankomaat	0	1	1	1	3	0	6
Argentiina	0	1	3	0	0	1	5
Australia	13	5	2	5	9	8	42
Belgia	2	1	2	6	3	1	15
Brasilia	0	0	2	3	0	1	6
Espanja	7	9	11	22	30	23	102
Islanti	1	0	0	0	0	0	1
<b>Maa</b>	<b>1997</b>	<b>1998</b>	<b>2000</b>	<b>2002</b>	<b>2005</b>	<b>2007</b>	<b>Yhteensä</b>
Iso-Britannia	5	18	12	18	10	11	74
Israel	1	1	0	1	0	0	3
Italia	6	5	5	8	7	9	40
Itävalta	0	1	2	3	0	2	8
Japani	1	1	0	0	0	0	2
Kanada	19	15	16	13	12	12	87
Kreikka	1	1	0	3	2	3	10
Marokko	0	0	0	0	4	1	5
Norja	0	2	3	3	1	2	11
Portugali	1	1	0	2	3	2	9
Puola	1	1	1	2	0	0	5
Ranska	1	0	1	2	6	2	12
Ruotsi	24	59	65	75	57	42	322
Saksa	11	36	37	38	30	22	174
Singapore	0	0	0	1	1	0	2
Suomi	3	0	0	0	2	0	5
Sveitsi	5	9	12	8	9	7	50
Tanska	1	1	1	1	0	0	4
Thaimaa	0	0	0	0	1	2	3
Turkki	0	0	0	0	0	1	1
Unkari	0	0	0	0	0	1	1
USA	35	37	40	47	30	30	219
Uusi-Seelanti	1	0	0	0	0	0	1
Venäjä	0	45	25	26	22	18	136
Viro	2	17	10	14	13	8	64

Zimbabwe	1	0	0	1	1	1	4
<b>Yhteensä</b>	<b>142</b>	<b>267</b>	<b>251</b>	<b>303</b>	<b>256</b>	<b>210</b>	<b>1429</b>

Vuosina 1997–2007 järjestettyihin USP:n istuntoihin osallistui kaikkiaan 1429 henkilöä yhteensä 33 maasta. Eniten osallistujia tuli Ruotsista (kaikkiaan 322), mutta myös Yhdysvalloista (219), Saksasta (174), Venäjältä (136) ja Espanjasta (102) tuli runsaasti osallistujia.

USP:n istuntoihin osallistuneet maittain 1997–2007



Osallistujat 1997–2007 maanosittain

	Lukumäärä	%-osuus
Eurooppa	1053	73,7
Pohjois-Amerikka	306	21,4
Australia ja Aasia	50	3,5
Etelä-Amerikka	11	0,8
Afrikka	9	0,6
Yhteensä	1429	100

### 3. ALOITTEET

Kymmenen vuoden ja kuuden täysistunnon aikana parlamentille on tehty kaikkiaan 363 aloitetta, joista 321 on lopulta päätynyt käsiteltäväksi ja saanut päätöslauselman.

Keskeisin syy aloitteiden karsimiseen on se, että useampia samasta aiheesta tehtyjä aloitteita on yhdistetty. Esimerkiksi aiemmin kaksoiskansalaisuutta koskevia aloitteita tehtiin hyvin runsaasti kansalaisuusvaliokunnalle, ja monissa niissä oli sama ajatus taustalla, joten niistä koottiin yksi kattava aloite.

Keskimäärin aloitteita käsiteltiin 54 istuntoa kohden, mikäli vuoden 1997 perustava istunto otetaan mukaan laskuihin. Todenmukaisempi luku kuitenkin saadaan, mikäli vuoden 1997 aloitteita ei lasketa. Ulkosuomalaisparlamentin varsinaisissa istunnoissa käsiteltiin vuosina 1998–2007 yhteensä 310 aloitetta, keskimäärin 62 aloitetta istunnossa. Keskiarvon alle jäätiin vuosina 1998 ja 2000, jolloin aloitteita käsiteltiin 57 (1998) ja 47 (2000). Eniten, kaikkiaan 74 aloitetta, on käsitelty vuoden 2005 istunnossa.

	1997	1998	2000	2002	2005	2007	Yhteensä
Kaikki aloitteet	11	101	58	75	58	60	363
Käsitellyt aloitteet	11	57	47	72	74	60	321

Useat aloitteet, kuten esitelty kirjeäänestys, ovat olleet käsiteltävinä useassa istunnossa. Aloitteiden toteuttaminen on usein pitkä prosessi, joka saattaa vaatia esimerkiksi lakimuutoksia (kuten kaksoiskansalaisuuden mahdollistaminen tai kirjeäänestys). Joka tapauksessa tehtyjen ja käsiteltyjen aloitteiden määrä kuvastaa osaltaan USP:n tarvetta ja edunvalvonnan luonnetta.

#### Vuosina 1997–2007 tehdyt aloitteet valiokunnittain

VALIOKUNTA	1997	1998	2000	2002	2005	2007	yhteensä
Kansalaisuusvaliokunta	1	11	3	0*	5	4	24
Yhdistetty talous- ja kansalaisuus vk	0*	0*	0*	7	0*	0*	7
Kulttuurivaliokunta	2	9	2	11	5	7	36
Nuorisovaliokunta	1	1	3	8	4	2	19
Opinto- ja koulutusvaliokunta	1	21	8	8	11	6	55
Sosiaalivaliokunta	2	12	9	10	8	8	49
Seniorivaliokunta	1	6	7	8	6	10	38
Sääntövaliokunta	0	18	7	5	4	4	38
Talousvaliokunta	0	1	6	0*	1	1	9
Tiedotusvaliokunta	1	10	8	8	4	6	37
Poliittisten ja virallisten asioiden vk	0**	0**	5	10	10	12	37
Virallisten ja järjestöasian vk	1	8	0**	0**	0**	0**	9
Inkeriläisvaliokunta	1	4	0***	0***	0	0	5
YHTEENSÄ	11	101	58	75	58	60	363

\*yhdistetty talous- ja kansalaisuus valiokunta toimi ainoastaan vuoden 2002 istunnossa

\*\*virallisten ja järjestöasiain valiokunta vaihtoi nimensä vuonna 2000 poliittisten ja virallisten asioiden valiokunnaksi

\*\*\*inkeriläisvaliokunta oli toiminnassa ainoastaan vuosien 1997–1998 istunnoissa

Vuosina 1997–2007 tehdyt aloitteet valiokunnittain prosentuaalisesti

VALIOKUNTA	% kaikista aloitteista 1997	% kaikista aloitteista 1998	% kaikista aloitteista 2000	% kaikista aloitteista 2002	% kaikista aloitteista 2005	% kaikista aloitteista 2007
Kansalaisuusvaliokunta	9	11	5	0	9	7
Kulttuurivaliokunta	18	9	3	15	9	12
Nuorisovaliokunta	9	1	5	11	7	3
Opinto- ja koulutusvaliokunta	9	21	14	11	19	10
Sosiaalivaliokunta	18	12	16	13	14	13
Seniorivaliokunta	9	6	12	11	10	17
Sääntövaliokunta	0	18	12	7	7	7
Talousvaliokunta	0	1	10	0	2	2
Tiedotusvaliokunta	9	10	14	11	7	10
Poliittisten ja virallisten asioiden vk	0**	0**	9	13	17	20
Yhdistetty talous- ja kansalaisuusvk	0*	0*	0*	9	0*	0*
Virallisten ja järjestöasiainvk	9	8	0**	0**	0**	0**
Inkeriläisvaliokunta	9	4	0***	0***	0***	0***
YHTEENSÄ	100	100	100	100	100	100

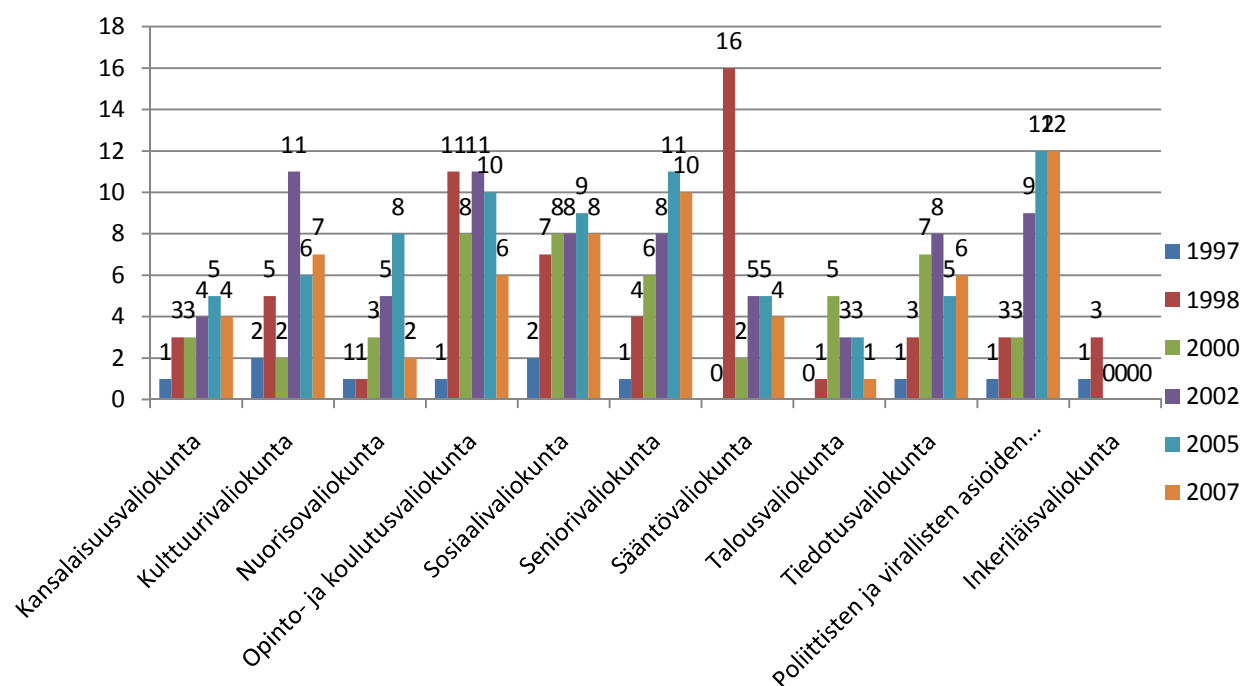
\*yhdistetty talous- ja kansalaisuus valiokunta toimi ainoastaan vuoden 2002 istunnossa

\*\*virallisten ja järjestöasiain valiokunta vaihtoi nimensä vuonna 2000 poliittisten ja virallisten asioiden valiokunnaksi

\*\*\*inkeriläisvaliokunta oli toiminnassa ainoastaan vuosien 1997–1998 istunnoissa

Vuosina 1997–2007 käsitellyt aloitteet valiokunnittain

	1997	1998	2000	2002	2005	2007	Yhteensä
Kansalaisuusvaliokunta	1	3	3	4	5	4	20
Kulttuurivaliokunta	2	5	2	11	6	7	33
Nuorisovaliokunta	1	1	3	5	8	2	20
Opinto- ja koulutusvaliokunta	1	11	8	11	10	6	47
Sosiaalivaliokunta	2	7	8	8	9	8	42
Seniorivaliokunta	1	4	6	8	11	10	40
Sääntövaliokunta	0	16	2	5	5	4	32
Talousvaliokunta	0	1	5	3	3	1	13
Tiedotusvaliokunta	1	3	7	8	5	6	30
Poliittisten ja virallisten asioiden valiokunta	1	3	3	9	12	12	40
Inkeriläisvaliokunta	1	3	0	0	0	0	4
Yhteensä	11	57	47	72	74	60	321



Vuonna 1997 pidetyssä Ulkosuomalaisparlamentin ensimmäisessä, perustavassa istunnossa parlamentin perustaminen sääntöineen ja toimintatapoineen oli istunnon keskeinen tehtävä. Sen lisäksi istunnossa käsiteltiin myös 11 aloitetta. Nämä aloitteet sihteeristö oli muotoillut sen perusteella, mitä ulkosuomalaiset olivat aiemmin toteutetun kyselyn perusteella pitäneet tärkeinä. Näiden aloitteiden tarkoituksena oli Seleniuksen

mukaan auttaa ulkosuomalaisia ymmärtämään, minkälaisia asioita USP:n on tarkoitus käsitellä. Jälkeenpäin tarkasteltuna voimme todeta, että nuo 11 aloitetta, jotka sihteeristö muotoili perustavalle istunnolle, sisälsivät hyvin monipuolisesti Ulkosuomalaisparlamentin tulevinakin vuosina käsittelemiä aihealueita.

Ulkosuomalaisparlamentin ensimmäiselle varsinaiselle istunnolle tehtiin lähes kymmenkertainen määrä aloitteita perustavaan istuntoon verrattuna. Vuoden 1998 istunnon 101 aloitteesta käsiteltäväksi päättyi 57. Vuoden 1998 istunnolle tehdyistä aloitteista käsiteltiin vain runsas puolet. Tämä johtui siitä, että päällekkäisiä aloitteita oli runsaasti. Myöhemmille istunnoille tehdyt aloitteet ovat olleet valmiiksi jäsennellympiä ja niiden päällekkäisyys keskenään on vähentynyt. Se on osaltaan vaikuttanut esitettyjen aloitteiden määrän pienentymiseen mutta toisaalta käsiteltyjen aloitteiden suhteellisen osuuden kasvuun.

Eniten vuoden 1998 istunnossa aloitteita tehtiin opinto- ja koulutusvaliokunnalle: kaikista aloitteista yli viidennes (21 %). Myös sääntövaliokunnalle osoitettiin paljon aloitteita, kaikkiaan 18 prosenttia. Inkeriläisvaliokunta oli viimeistä kertaa omana valiokuntanaan vuoden 1998 istunnossa. Vuoden 2000 täysistunnosta alkaen inkeriläisasiota koskevat aloitteet on sijoitettu muihin valiokuntiin, esimerkiksi kansalais- ja kulttuurivaliokuntaan.

Vuoden 2000 USP:n täysistunnolle tuli yhteensä 58 aloitetta. Aloitteita tehtiin melko tasaisesti kaikille valiokunnille, eniten sosiaalivaliokunnalle (yhdeksän aloitetta, 16 % kaikista aloitteista). Opinto- ja koulutusvaliokunnalle sekä tiedotusvaliokunnalle tehtiin kahdeksan aloitetta (14 %). Seniori- ja sääntövaliokunnille tehtiin seitsemän aloitetta (12 %).

Talousvaliokunnan osuus aloitteista on ollut vuoden 2000 istuntoa lukuunottamatta 1-2 prosentin luokkaa. Kuitenkin vuoden 2000 istuntoa varten talousvaliokunnalle tehtiin peräti 10 prosenttia kaikista aloitteista. Vuoden 2000 istunnolle tehtiin varsin normaali määrä aloitteita, 58 kappaletta, eikä muiden valiokuntien vastaanottamien aloitteiden määrässä ollut mitään suuresti poikkeavaa, niin talousvaliokunnalle tehtyjen aloitteiden määrä oli jokseenkin poikkeuksellinen.

Vuoden 2002 USP:n täysistunnolle tehdyistä 75 aloitteesta 72 päättyi käsittelyyn. Eniten aloitteita tehtiin kulttuurivaliokunnalle, 15 prosenttia kaikista aloitteista. Seuraavaksi eniten aloitteita tehtiin sosiaalivaliokunnalle sekä poliittisten ja virallisten asioiden



valiokunnalle. Molemmat valiokunnat vastaanottivat 10 aloitetta, joka merkitsi 13 prosentin osuutta kaikista aloitteista.

Vuoden 2002 aloitteiden määrässä on nähtävissä muutamien valiokuntien merkityksen muutos, jos aloitteiden määrän oletetaan kertovan vaikutuksen kasvusta tai laskusta. Erityisesti poliittisten ja virallisten asioiden valiokunnan saamat aloitteet ovat lisääntyneet istunnoittain. Vuonna 2002 poliittisten ja virallisten asioiden valiokunnan osuus kaikista aloitteista oli 13 prosenttia (vuonna 2000 vastaava luku oli 9 prosenttia). Sen sijaan erityisesti sääntövaliokunnan osuus kaikista aloitteista on laskenut vuodesta 1998. Kun vuonna 1998 sääntövaliokunnan osuus kaikista aloitteista oli 18 prosenttia, oli vastaava luku vuonna 2002 enää 7 prosenttia.

Vuoden 2005 USP:n täysistunnolle tehtiin kaikkiaan 58 aloitetta, joista eniten aloitteita vastaanotti opinto- ja koulutusvaliokunta, joka vastaanotti 11 aloitetta, eli kaikkiaan 19 prosenttia kaikista aloitteista. Poliittisten ja virallisten asioiden valiokunta sai käsiteltäväkseen kaikista aloitteista 17 prosenttia.

Vuoden 2007 USP:n täysistunnolle tehtiin kaikkiaan 60 aloitetta, joista kaikki etenivät käsiteltäväksi. Viidennes, eli 20 prosenttia aloitteista osoitettiin poliittisten ja virallisten asioiden valiokunnalle. Aikaisemmissa istunnoissa vastaavan osuuden kaikista aloitteista on saanut ainoastaan opinto- ja koulutusvaliokunta vuosina 1998 ja 2005. Edellisiin istuntoihin nähden vuoden 2007 täysistunnolle tehtiin suhteessa hyvin keskiverto määrä aloitteita: mikäli vuoden 1997 perustava istunto jätetään huomiotta, kaikissa täysistunnoissa käsiteltyjen aloitteiden keskiarvo on 62 aloitetta per istunto.

#### Kaikki tehdyt aloitteet valiokunnittain vuosina 1997 – 2007

	lukumäärä	% -osuus aloitteista
Kansalaisuusvaliokunta	24	7
Yhdistetty talous- ja kansalaisuus valiokunta	7	2
Kulttuurivaliokunta	36	10
Nuorisovaliokunta	19	5
Opinto- ja koulutusvaliokunta	55	15
Sosiaalivaliokunta	49	13
Seniorivaliokunta	38	10
Sääntövaliokunta	38	10
Talousvaliokunta	9	2
Tiedotusvaliokunta	37	10
Poliittisten ja virallisten asioiden valiokunta	37	10
Virallisten ja järjestöasian valiokunta	9	2
Inkeriläisvaliokunta	5	1

YHTEENSÄ 363 100 %

Kaikista vuosina 1997 – 2007 tehdyistä aloitteista eniten on tehty opinto- ja koulutusvaliokunnalle. Se on saanut käsiteltäväkseen kaiken kaikkiaan 55 aloitetta, eli 15 prosenttia kaikista aloitteista on liittynyt koulutukseen. Myös sosiaalivaliokunnalle ja poliittisten ja virallisten asioiden valiokunnalle on tehty huomattavan paljon aloitteita. Sosiaalivaliokunnalle on kymmenen vuoden aikana tehty 49 aloitetta, mikä tarkoittaa 13 prosenttia kaikista aloitteista. Poliittisten ja virallisten asioiden valiokunnalle on tehty yhteensä 37 aloitetta, mutta lukuun on laskettava myös poliittisten ja virallisten asioiden valiokunnan edeltäjälle, virallisten ja järjestöasiain valiokunnalle tehdyt yhdeksän aloitetta. Tuolloin näiden kahden valiokunnan yhteenlaskettu osuus kaikista aloitteista on 13 prosenttia. Vaikka poliittisten ja virallisten asioiden valiokunta ei ole saanut pysyvän valiokunnan asemaa, niin se on mukana näissä tilastoissa käsittelemiensä aloitteiden suuren määrän vuoksi.

Mikäli väliaikaiset valiokunnat jätetään huomioimatta, kaikkein vähiten aloitteita on tehty talousvaliokunnalle, yhteensä yhdeksän aloitetta eli kaksi prosenttia kaikista aloitteista. Myöskään nuorisovaliokunnalle tai kansalaisuusvaliokunnalle ei ole tehty kovinkaan runsaasti aloitteita, nuorisovaliokunta on vastaanottanut 10 vuoden aikana 19 aloitetta (kaikista aloitteista 5 %) ja kansalaisuusvaliokunta 24 aloitetta (7 %). Näitä kolmea valiokuntaa, talous-, nuoriso- ja kansalaisuusvaliokuntaa lukuun ottamatta kaikkien pysyvien valiokuntien osuus kaikista aloitteista on 10 prosenttia tai enemmän.

Eniten aloitteita käsitellyt valiokunta istunnoittain

	1997	1998	2000	2002	2005	2007
Kansalaisuusvaliokunta						
Kulttuurivaliokunta	X			X		
Nuorisovaliokunta						
Opinto- ja koulutusvaliokunta			X	X		
Sosiaalivaliokunta	X		X			
Seniorivaliokunta						
Sääntövaliokunta		X				
Talousvaliokunta						
Tiedotusvaliokunta						
Poliittisten ja virallisten asioiden vk					X	X
Inkeriläisvaliokunta						

### 3.1. Käsitellyt aloitteet valiokunnittain

#### Kansalaisuusvaliokunta

Kansalaisuusvaliokunta on vastaanottanut kymmenen ensimmäisen vuoden aikana yhteensä 24 aloitetta. Suhteessa eniten aloitteita kansalaisuusvaliokunnalle tehtiin vuoden 1998 istunnossa, jolloin kaikista aloitteista 11 prosenttia oli kansalaisuuteen liittyviä. Seuraavassa istunnossa vuonna 2000 valiokunnan aloitteiden suhteellinen osuus putosi alle puoleen edellisestä istunnosta. Notkahdus jäi kuitenkin hetkelliseksi ja vuonna 2005 kaikista aloitteista oli jälleen yhdeksän prosenttia kansalaisuusvaliokunnalle suunnattuja ja vuonna 2007 suunnattiin sille seitsemän prosenttia aloitteista.

Kansalaisuutta koskevista aloitteista ehdoton enemmistö koski kaksoiskansalaisuutta. Käsitelyvaiheessa aloitteita on kuitenkin yhdistelty ja muokattu niin, ettei kaksoiskansalaisuuden osuus käsitellyistä aloitteista tule niin voimakkaana esiin tilastoissa, kuin olisi ehkä todenmukaista.

Vuoden 2002 istunnossa toimi yhdistetty kansalaisuus- ja talousvaliokunta, eikä kansalaisuusvaliokunta. Yhdistetylle kansalaisuus- ja talousvaliokunnalle oli suunnattu vuonna 2002 kaiken kaikkiaan yhdeksän prosenttia kaikista aloitteista.

#### Kansalaisuusvaliokunnassa käsitellyt aloitteet 1997–2007

Istunto	Lukumäärä	%-osuus
1997	1	9
1998	3	5
2000	3	6
2002	4*	6*
2005	5	7
2007	4	7

Kansalaisuusvaliokunnassa käsitellyt aloitteet sisällöittäin:

ULKOSUOMALAISTEN KAKSOISKANSALAISSUUS  
1997 aloite kaksoiskansalaisuudesta  
1998 kaksi aloitetta kaksoiskansalaisuudesta  
2000 kahdenväliset sopimukset  
2000 merkitys ulkosuomalaisille

2000 merkitys kansalaisuuden menettäneille sotaveteraaneille  
 2002 kansalaisuuden takaisin saavien henkilöiden virkatodistukset\*  
 2002 kansalaisuuslaki\*  
 2002 kahdenväliset sopimukset\*  
 2005 kaksoiskansalaisuusilmoitus

#### KANSALAIUUSHAKEMUKSEN KÄSITTELY

1998 joustavampaa kansalaisuushakemuksen käsittelyä Suomen kansalaisen perheelle  
 2005 kansalaisilmoituksen maksu, kaksi aloitetta aiheesta

2007 kansalaisilmoituksen maksu  
 2007 sotalapsille ilmainen kansalaisuusilmoitus  
 2007 jatkoaika ilmoitusmenettelyyn

#### KANSALAIUUS PERHEENJÄSENEEN SUOMALAIUUDEEN PERUSTEELLA

2005 kansalaisuus isovanhempien perusteella  
 2007 kansalaisuus isovanhempien perusteella

#### INKERINSUOMALAISTEN ASEMA

2002 aloite inkerinsuomalaisten asemasta\*  
 2005 aloite inkerinsuomalaisten asemasta

### Kulttuurivaliokunta

Kulttuurivaliokunta sai ensimmäisen kymmenen vuoden aikana yhteensä 36 aloitetta, joista käsiteltiin yhteensä 33. Kulttuurivaliokunnan osuus kaikista aloitteista vuosina 1997 – 2007 oli 10 prosenttia. Suhteellisesti eniten aloitteita oli vuonna 1997, jolloin 18 prosenttia kaikista aloitteista oli osoitettu kulttuurivaliokunnalle. Tämä luku on kuitenkin hiukan harhaanjohtava siinä mielessä, että ensimmäisessä varsinaisessa istunnossa vuonna 1997 käsiteltiin huomattavasti vähemmän aloitteita (11) kuin muissa istunnoissa, jo vuonna 1998 aloitteita tuli lähes kymmenkertainen määrä, yhteensä 101 kappaletta.

Tästä syystä kulttuurialoitteiden suhteellisen osuuden raju lasku vuoteen 2000 saakka, 18 prosentista kolmeen prosenttiin, ei ole niin merkittävä muutos, kuin ensi silmäyksellä saattaisi vaikuttaa. Vuodesta 2002 eteenpäin kulttuurivaliokunnalle suunnattujen aloitteiden suhteellinen osuus kaikista aloitteista on pysynyt melko vakaana, 9-15 prosentin suuruisena. Kulttuuria koskevista aloitteista enemmistö on koskenut vähemmistöjen asemaa.

Kulttuurivaliokunnassa käsitellyt aloitteet 1997–2007

Istunto	Lukumäärä	%- osuus
1997	2	18

1998	5	9
2000	2	4
2002	11	15
2005	6	8
2007	7	12

Kaikki kulttuurivaliokunnassa käsitellyt aloitteet sisällöittäin:

#### VÄHEMMISTÖT

- 1997 ruotsinsuomalaisten vähemmistöasema
- 2002 Venäjän ja Viron inkerinsuomalaisia tukevien hankkeiden turvaaminen
- 2002 ruotsinsuomalaisten ja suomen kielen vähemmistöaseman vahvistaminen
- 2002 vähemmistöjen ja vähemmistökielten asema EU:ssa
- 2002 ulkosuomalaisten tuki suomenruotsalaisille ja heidän äidinkielelleen
- 2005 tukea inkeröiden kielelle Narvusin inkeröisessä kunnassa
- 2005 inkerinsuomalaisten tukihankkeiden jatkon varmistaminen
- 2007 Ruotsissa asuville suomenruotsalaisille samat vähemmistöoikeudet kuin suomenkielisille
- 2007 Ruotsissa asuville suomalaisille oikeus omaan kieleen koko maassa

#### KIELI JA KIRJALLISUUS

- 2000 ulkosuomalaisten ja sisäsuomalaisten kirjailijoiden tapaaminen ja sen rahoitus
- 2002 kirjastonhoidon peruskursseja kirjastoa pitävälle ulkosuomalaisyhteisöille
- 2002 suomen kielen aseman vahvistaminen pohjoismaisessa yhteistyössä
- 2005 ulkosuomalaisjärjestöjen kirjastovastaavien koulutus
- 2005 opetuskirjoja ulkosuomalaisjärjestöille
- 2007 ulkosuomalaisen kirjallisuuden markkinointi
- 2007 julkaisu Vladimir Mirenkovin inkeröiskielen ja venäjän kielen lauluja ja runoja

#### ULKOSUOMALAISYHTEISÖT JA TALOUS

- 1997 ulkosuomalaisten järjestöjen toiminnan tukeminen
- 1998 ulkosuomalaisyhteisöjen luettelointi toimialoittain
- 2002 yritysten ulkosuomalaisjärjestöille kohdistaman tuen kartoittaminen
- 2002 tekijänoikeusmaksujen maksaminen ulkosuomalaisten tilaisuuksissa
- 2005 Finnairin alennuksia ulkosuomalaisille

#### HISTORIA

- 1998 suomalaisen siirtolaishistorian kenttätöiden tukeminen
- 2000 kampanja siirtolaisten arvotavaroiden museoimiseksi
- 2002 suomalaishautojen hoitaminen entisen Neuvostoliiton alueella
- 2007 valtionapua siirtolaismuseon työntekijöiden palkkaan

#### TAITEILIJAT JA ESIINTYJÄT

- 1998 ulkosuomalaisten taiteilijoiden ja esiintyjäryhmien kartoittaminen, Kulttuuripankki
- 1998 ulkomaille matkustavien esiintyjien ja puhujien luettelointi

#### NUORTEN KULTTUURI

- 2007 kansainvälisiä musiikkileirejä nuorille
- 2007 Ascoli Picenon leirikoulun tukeminen

#### TIEDOTUS JA SUOMI-TIETOUS

- 1998 ulkosuomalaistapahtumien ilmoitustaulu Suomi-Seura ry:n kotisivuille

2002 kulttuurilainauskeskusten perustaminen

#### MUUT

2002 Suomen ja Yhdysvaltojen välisen kulttuurivaihdon tuen koordinoiminen

2005 ulkosuomalaistapahtuman järjestäminen Suomessa

### Nuorisovaliokunta

Nuorisovaliokunta on saanut vuosien 1997–2007 välisenä aikana yhteensä 19 aloitetta, mikä merkitsee viiden prosentin osuutta. 19 aloitteen lisäksi käsittelyvaiheessa syntyi vielä yksi nuorisovaliokunnalle suunnattu aloite. Kaikkiaan aloitteita käsiteltiin siis yhteensä 20 kappaletta. Suhteellisesti eniten aloitteita osoitettiin nuorisovaliokunnalle vuonna 2005, jolloin nuorisovaliokunnan osuus kaikista aloitteista oli 11.

Kuten kulttuurivaliokunnan aloitteita kuvaavassa kuviossa, myös nuorisovaliokunnan aloitteita kuvaavassa kuviossa (liite 4.1.3.) on syytä jättää vähemmälle huomiolle vuoden 1997 suhteellisen suuri prosentuaalinen osuus. Nuorisovaliokunnalle suunnattujen aloitteiden määrässä näyttäisi olevan mielenkiintoisen selkeä trendi, jonka mukaan ensin vuonna 1998 aloitteita oli suhteellisesti hyvin vähän, vain 1 prosentti kaikista aloitteista, mutta suunta oli aina vuoteen 2002 saakka nousujohteinen. Huippuvuoden 2002 jälkeen aloitteiden määrä on taas ollut tasaisessa laskussa. Nuorisasioita koskevista aloitteista enemmistö koski opiskelu- ja työasioita.

Nuorisovaliokunnassa käsitellyt aloitteet 1997–2007

Istunto	Lukumäärä	%-osuus
1997	1	9
1998	1	2
2000	3	6
2002	5	7
2005	8	11
2007	2	3

Kaikki nuorisovaliokunnassa käsitellyt aloitteet sisällöittäin:

#### OPISKELU JA TYÖ

2002 ulkosuomalaisuuden professuurin viran perustaminen suomalaiseen yliopistoon  
**(siirrettiin opinto- ja koulutusvaliokunnan käsiteltäväksi)**

2002 opintotuki Suomessa tapahtuviin opintoihin

2002 kaksoiskansalaisuuden mukanaan tuomista seurauksista nuorison opiskelu- ja työmahdollisuuksiin tulisi tiedottaa mahdollisimman tehokkaasti.

2002 ulkosuomalaisnuorten kesätyöpaikat Suomessa  
2002 Suomen yliopistojen pääsykokeisiin osallistumisen mahdollistaminen kansainvälisten koulujen väliaikaisella ylioppilastodistuksella  
2005 Suomessa tapahtuvien opintojen tukeminen  
2005 ulkosuomalaisnuorten opintoneuvonta  
2005 ulkosuomalaisnuorten opiskelumahdollisuudet Suomessa  
2005 ulkosuomalaisopiskelijoiden opintotuki  
2005 kesätyöpaikat Suomessa  
2007 erityiskoulutusohjelmat ulkosuomalaisille CIMO:n kautta

#### TIEDOTUS

1998 foorumi ulkosuomalaisnuorille  
2000 suomenkielisten TV ohjelmien ja muun mediatarjonnan järjestäminen esim. internetin välityksellä  
2000 tietopaketti Suomen kansalaisten oikeuksista ja velvollisuuksista 18 vuotta täyttävälle ulkosuomalaisnuorille  
2002 sähköisen ilmoitustaulun perustaminen  
2005 nuorisotyö  
2005 nuorisojärjestöjen yleisavustus

#### MUUT

1997 nuorten kulttuurin tukeminen  
2000 leirikoulutoiminnan kehittäminen  
2005 ulkomailla asuvan Suomen kansalaisen asevelvollisuus  
2007 ulkosuomalaisopiskelijoille minimiasumistuki Suomessa tapahtuvaan opiskeluun

### **Opinto- ja koulutusvaliokunta**

Opinto- ja koulutusasioihin liittyviä aloitteita on käsitelty USP:ssa kaikkein eniten. Kaikkiaan 363 tehdystä aloitteesta 55 on liittynyt opintoihin ja koulutukseen, mikä tarkoittaa 15 prosenttia kaikista aloitteista. Aloitteista 47 on päätyntä käsittelyyn. Vuosina 1998 ja 2005 opinto- ja koulutusvaliokunta vastaanotti eniten aloitteita suhteessa muihin valiokuntiin nähden.

Opinto- ja koulutusvaliokunnalle on suunnattu jokaisena istuntovuotena kaikista aloitteista aina yli 10 prosenttia, huippuvuotena 1998 jopa 19 % aloitteista käsiteltiin opinto- ja koulutusvaliokunnassa. Kuitenkin valiokunnan käsittelemien aloitteiden suhteellinen osuus on ollut tasaisessa laskussa koko Ulkosuomalaisparlamentin historian ajan. Kun vuonna 1998 kaikista aloitteista viidennes käsiteltiin opinto- ja koulutusvaliokunnassa, vuonna 2007 määrä oli enää kymmenesosa.

Opinto- ja koulutusvaliokunnassa käsitellyt aloitteet 1997–2007

Istunto	Lukumäärä	%-osuus
1997	1	9
1998	11	19
2000	8	17

2002	11	15
2005	10	14
2007	6	10

Kaikki opinto- ja koulutusvaliokunnan käsittelemät aloitteet sisällöittäin:

#### SUOMI-KOULUT

- 1997 Suomi-koulujen tuki
- 1998 opettajien koulutus
- 1998 taloudellinen ja muu tuki
- 2000 rahoitus
- 2000 opettajakoulutuksen kehittäminen
- 2000 oppilasvaihto (inkerinsuomalaiset)
- 2002 opettajien maailmankonferenssit
- 2002 resurssit, oppimateriaalit ja opettajien koulutus
- 2002 AAMU-oppimateriaalin hyödyntäminen Suomi-kouluissa
- 2002 Suomi-koulujen ja ulkosuomalaisten lasten kotiperuskoulun yhteistyö
- 2005 valtionavun myöntäminen ulkomailla toimivien Suomi-koulujen opetusryhmille ryhmäkoon ollessa vähintään neljä
- 2005 nykyisten ikärajojen muuttaminen
- 2007 koulujen tulevaisuus turvattava
- 2007 tukea opettajien koulutus- ja neuvottelupäiville
- 2007 alle 3-vuotiaiden toiminta Suomi-kouluissa valtionavustuksen piiriin
- 2007 lahjoitettuja tietokoneita Suomi-kouluille

#### KIELIOPINNOT

- 1998 ulkosuomalaisten lasten äidinkielen opiskelu ulkomailla
- 2000 suomen kielen asema oppiaineena
- 2002 suomen kielen korvaavuus Saksan kouluissa ja kielikoulujen vuokrat
- 2002 paluumuuttajalasten opitun vieraan kielen taidon ylläpitäminen
- 2002 tiedotusmateriaalia kaksikielisyydestä
- 2002 kieli- ja kulttuuripaketti Suomi-koulujen toiminnan ulkopuolelle jääville ulkosuomalaislapsille
- 2005 ulkosuomenruotsalaisten lasten ja nuorten mahdollisuuksia oppia suomenruotsia, tutustua suomenruotsalaiseen kulttuuriin ja Suomeen parannettava
- 2005 tukea inkeriläisille suomen kielen opettajille
- 2005 yleiset kielitutkinnot
- 2005 suomenkielen tutkinnon hyväksyminen ylimääräisenä vieraana kielenä EU-maiden yo-tutkinnoissa

#### KOULUNKÄYNTI ULKOMAILLA

- 1998 koulunkäynti ulkomailla
- 1998 Suomi Collegen asema
- 2002 oppilashuollon kehittäminen ulkosuomalaisissa kouluissa
- 2002 Aurinkorannikon suomalaisen koulun lukiolaiset pilottiryhmäksi
- 2005 Aurinkorannikon suomalaisen koulun lukiolupa

#### MUUT

- 1998 muuttoliike suvaitsevaisuus- ja kansainvälisyyskasvatukseen
- 2002 ulkosuomalaisuuden professuuri (**aloite siirretty nuorisovaltiokunnalta opinto- ja koulutusvaliokunnalle**)
- 2005 erityisopetusta ja tukea oppimisvaikeuksista kärsiville oppilaille



2007 Kesälukioseura ry:n ja Kansanvalistusseuran Kotiperuskoulun määrärahan palauttaminen ja korottaminen  
2007 erityis- ja tukiopetuksen turvaaminen Eurooppa-kouluissa

#### OPPIMATERIAALIT

1998 oppimateriaalit  
1998 äidinkielen opetuksen materiaalityrpeet Norjassa  
2000 oppimateriaalit  
2000 tekijänoikeussopimukset  
2005 kotiperuskoulun materiaalin lähetyskulut

#### AIKUISOPETUS

1998 suomenkielinen aikuiskoulutus  
2000 aloite aikuisopetuksesta  
2005 tukea ulkomailla suomea opiskeleville aikuisoppilaille ja heitä opettavien opettajien täydennyskoulutukselle

#### ULKOSUOMALAISTEN JATKO-OPINNOT

1998 ulkosuomalaisten opiskelu suomalaisissa korkeakouluissa  
1998 tiedotus ulkosuomalaisten opiskelumahdollisuuksista  
2000 kansainväliset opintokysymykset

### **Sosiaalivaliokunta**

Sosiaaliosioita koskevia aloitteita on vuosina 1997–2007 tehty yhteensä 49 kappaletta, mikä merkitsee 13 prosenttia kaikista aloitteista. Näistä 42 on päätyntä käsittelyyn. Sosiaalivaliokunnan käsiteltäväksi onkin tullut toiseksi eniten aloitteita heti opinto- ja koulutusvaliokunnan jälkeen. Aloitteita on tullut sosiaalivaliokuntaan tasaiseen tahtiin, eikä varsinaisia huippu- tai selkeästi hiljaisempia vuosia ole ollut. Sosiaalivaliokunnan prosentuaalinen osuus kaikista aloitteista on ollut vuotta 1997 lukuun ottamatta tasaisesti 12–16 prosenttia.

Sosiaaliosioita koskevista aloitteista ei muodostu yhtä selkeitä johonkin tiettyyn yksittäiseen asiaan painottuvia ”aloiteryyppeitä”, kuin esimerkiksi opinto- ja koulutusvaliokunnassa, joissa Suomi-koulut ovat olleet hyvin keskeisessä asemassa valiokunnan käsittelemissä aloitteissa. Sosiaalialaa koskevia aloitteita ei myöskään ole yhtä helppo jaotella tiettyihin ryhmiin niiden monipuolisuuden ja monimuotoisuuden takia. Joitakin selkeitä muutoksia kymmenen vuoden aikana tulleiden aloitteiden aihepiireissä on kuitenkin nähtävissä. Esimerkiksi Euroopan unionin ulkopuolella asuvien sairausvakuutus matkustettaessa EU:n alueella on noussut keskusteluun viime vuosina. Samoin monikulttuurisiin avioliittoihin liittyviä aloitteita on tehty vasta 2000-luvun puolella ja niiden määrä on ollut koko ajan kasvussa. Erityisesti neuvontaa tai opastusta monikulttuuristen avioliittojen/perheiden tukemiseksi on kaivattu viime vuosina.

Sen sijaan esimerkiksi paluumuuttoon tai suomalaisille tarkoitettujen asuntoloiden perustamiseen liittyviä aloitteita ei ole käsitelty enää viime vuosina. Myös keskustukihenkilöverkoston kehittämiseen liittyneitä aloitteita ei ole enää viime vuosina käsitelty, mikä voisi viitata siihen, että nämä asiat on saatu ainakin jonkinlaiseen kuntoon.

## Sosiaalivaliokunnassa käsitellyt aloitteet 1997–2007

Istunto	Lukumäärä	%-osuus
1997	2	18
1998	7	12
2000	8	17
2002	8	11
2005	9	12
2007	8	13

Kaikki sosiaalivaliokunnan käsittelemät aloitteet sisällöittäin:

## MUUT

- 1998 turisti- ja muuttoauton tuonti
- 1998 Raha-automaattiyhdistyksen varojen käyttö mahdolliseksi myös ulkosuomalaisille ja heidän järjestöilleen
- 1998 Suomen Luterilainen Kirkko tukemaan myös ulkosuomalaisten seurakuntia Australiassa
- 2000 pysyvän ulkosuomalaisasiamiehen viran perustaminen
- 2000 sosiaali- ja terveydenhoitoalan työ- ja harjoittelumahdollisuuksien tukeminen
- 2000 Suomen valtion ja kuljetusalan tahojen tuki suomalaisille rekka-auton kuljettajille ja heidän perheilleen Lyypekissä
- 2002 turisti- ja muuttoauton kuljettaminen Suomessa
- 2002 suomalaisten turistien keskuudessa ulkomailla tehtävän käytännöllisen avustustoiminnan tukeminen
- 2005 lisää kirkollisia palveluja ja ekumeniaa
- 2005 asianajajan esteellisyys
- 2007 lainarahaa Suomen lähetystöstä hätätapauksessa
- 2007 virkatodistus maistraatista myös ilman avioliiton kautta saatua sukunimeä

## TERVEYDENHOITO JA SAIRAUSVAKUUTUS

- 2002 diakoniatyöntekijän kotikäyntipalvelujen aloittaminen Saksassa
- 2002 yhdistysten ja terveydenhuolto-oppilaitosten yhteistyön kehittäminen suomalaisväestön terveyden ja hyvinvoinnin edistämiseksi
- 2005 Etu-ovi ohjelma ulkosuomalaisten näkövammaisten käyttöön
- 2005 sairausvakuutus Euroopan ulkopuolella asuville suomalaisille
- 2007 EHIC-kortin sekä Suomen ja Iso-Britannian välisen terveydenhuollon sopimuksen informaatio
- 2007 EU:n ulkopuolella asuville sairausvakuutus Suomesta, joka olisi voimassa EU:n alueella
- 2007 ulkosuomalaisten terveys-/ kuntoliikunnan edistäminen
- 2007 LUETUS-ohjelma myös Ruotsin suomenkielisten näkövammaisten käyttöön

## SOSIAALIETUUDET JA VIRALLISET ASIAT

- 2000 ulkomailla työskentelevien suomalaisten sosiaali- ja eläke-etuudet
- 2002 äidinkielliset ammattipalvelut suomalaisille ja kaksikulttuurisille perheille
- 2002 vammaisille yhdenmukainen kohtelu maasta toiseen liikuttaessa
- 2002 ulkomaille maksettavien tulojen lähdeverotus
- 2005 ikään ja invalideittien perustuvat alennukset Suomen joukkoliikennevälineissä

2005 erilainen verotus pelkästään sen johdosta, ettei verovelvollinen asu Suomessa  
2007 henkilölle määrätty edunvalvoja voimaan myös muissa maissa; Suomen  
hyväksyttävä sopimukset asiasta

#### MONIKULTTUURISET AVIOLIITOT

2000 kansainvälisten avioliittojen kariutumista ehkäisevän työn kehittäminen  
2002 tukimuotoja monikulttuuri- ja uusmuuttajaperheille  
2005 lasten huoltajuuskysymykset  
2005 tukimuotoja monikulttuurisille pariskunnille ja perheille  
2005 monikulttuurisen avioliiton opas/tiedote, tutkimusta ja asiantuntijoiden koulutusta  
2007 monikulttuuristen avioliittojen asiantuntijoiden ja avioliittotukihenkilöiden koulutusta

#### PALUUMUUTTO

1997 ulkosuomalaisten paluumuuttajien etuudet ja velvollisuudet Suomessa  
1998 lisää tietoa paluumuutosta; informaatiota hallinnollisista ja sosiaalisista ja  
tukiopetusta paluumuuttajille  
1998 paluumuuttajien kaksoisverotus poistettava  
2000 paluumuuttajille tarkoitetun palvelukeskuksen perustaminen Suomeen

#### KESKUSTUKIHENKILÖVERKOSTO

1997 keskustukihenkilöverkoston kehittäminen  
1998 tukihenkilöverkoston kehittäminen  
2000 tukihenkilötoiminnan kehittäminen

#### ASUNTOLAT

1998 suomalaisille tarkoitettujen asuntoloiden perustaminen tärkeimpiin Euroopan  
maihin  
2000 asuntoloiden perustaminen hätä- tai tilapäismajoitusta tarvitseville

### Seniorivaliokunta

Seniorivaliokunta on vastaanottanut kaikista aloitteista vuosina 1997 – 2007 yhteensä 10 prosenttia, kaiken kaikkiaan 38 aloitetta. Lisäksi käsittelyvaiheessa muokkautui kaksi uutta aloitetta, joten kaikkiaan USP on käsitellyt 40 senioriasioita koskevaa aloitetta. Seniorivaliokunnan aloitteiden suhteellinen osuus on ollut nousussa. Kun vuonna 1998 kaikista aloitteista kuusi prosenttia oli seniorivaliokunnalle osoitettuja, niin vuonna 2007 seniorivaliokunnan aloitteiden suhteellinen osuus kaikista aloitteista oli jo 17 prosenttia. Enemmistö aloitteista liittyi eläkkeisiin ja verotukseen tai vanhain- ja lepokoteihin sekä kuntoutukseen.

Seniorivaliokunnassa käsitellyt aloitteet 1997–2007

Istunto	Lukumäärä	%-osuus
1997	1	9
1998	4	7
2000	6	13
2002	8	11

2005	11	15
2007	10	17

Kaikki seniorivaliokunnan käsittelemät aloitteet sisällöittäin:

#### ELÄKKEET JA VEROTUS

- 1998 Suomesta maksettavien eläkkeiden verotus
- 1998 työkyvyttömyyseläkkeen myöntämisperiaatteiden yhdistäminen Suomen ja Ruotsin välillä
- 2000 Suomesta maksettavien eläkkeiden verotus
- 2000 työkyvyttömyyseläkkeen myöntämisperusteiden yhdenmukaistaminen Suomessa ja Ruotsissa
- 2002 kansaneläke ulkomailla asuville Suomen kansalaisille
- 2002 eläketurva avioerotapauksissa
- 2002 kansaneläkettä vähentävät Ruotsissa ansaitut eläkkeet
- 2005 teoreettinen eläke
- 2005 sairausvakuutusmaksun periminen ulkomaisesta eläkkeestä
- 2005 ulkomailla maksettavien eläkkeiden verotus
- 2005 Suomen ja Australian välinen sosiaaliturvasopimus eläkkeiden maksamisesta
- 2005 Ruotsin työmarkkinasopimukseen perustuvien eläkkeiden vaikutus Suomen kansaneläkkeisiin
- 2007 lähdeveron (35 %) palauttaminen
- 2007 kaikkien ulkosuomalaisten verotus samaan verotoimistoon
- 2007 ulkomaille lähetettyjen pappien eläke-etuudet
- 2007 Suomesta ulkomaille maksettavien eläkkeiden verotus

#### VANHAINKODIT JA KUNTOUTUS

- 1997 vanhain- ja lepokodit
- 1998 ulkosuomalaisten sotaveteraanien kotihoidon tukeminen
- 2000 Suomi-kodeille määrärahat Suomen valtiolta
- 2000 paluumuuttajaseniorien hoitokodit
- 2000 ulkosuomalaisien hoitojärjestelmä suomalaisessa kulttuuriympäristössä
- 2002 väliaikainen oleskelu suomalaisissa palvelutaloissa ja muissa hoitoa ja palveluita tarjoavissa paikoissa
- 2002 suomenkieliset sairaanhoito- ja kotihoitoharjoittelijat
- 2002 sotalapsien kuntoutus
- 2005 suomenkielistä hoitoa ulkosuomalaisvanhuksille
- 2005 ulkosuomalaisyhdistysten ja terveydenhoito-oppilaitosten yhteistyön kehittäminen
- 2005 afasia- ja aivoverenvuotopotilaiden datakuntoutusohjelmat
- 2007 ulkosuomalaisten senioritalojen rahoituksen varmistaminen
- 2007 harjoittelijoiden saaminen ulkosuomalaisten seniorityöhön
- 2007 suomalaisten sotalasten kuntouttaminen Suomessa

#### MUUT

- 2002 tuki vanhuksille suunnattuun opetustoimintaan
- 2005 ikäihmisille äänitallenteita
- 2005 ulkosuomalaisien seniorityön yhdyshenkilöt
- 2007 suomenkielinen seniorihoitotyön verkosto ulkosuomalaisille
- 2007 ulkomailla asuvien suomalaiseläkeläisten paluumuuton helpottaminen
- 2007 valtionkonttorin osoitekyselyistä luopuminen

#### KARTOITUS ULKOSUOMALAISISTA SENIOREISTA

- 1998 kartoitus vanhenevien ulkosuomalaisten tilanteesta eri maissa
- 2000 ulkosuomalaisseurien tilanteen tutkimus ja tarvittavat jatkotoimenpiteet
- 2002 senioriulkosuomalaisten tutkimus
- 2005 ulkosuomalaisseurien parissa tehtävä tutkimustyö

## Sääntövaliokunta

Sääntövaliokunnalle on tehty kymmenen vuoden aikana yhteensä 38 aloitetta, joista käsiteltäväksi on päätyntä 32 aloitetta. Kaiken kaikkiaan sääntövaliokunta on vastaanottanut kaikista aloitteista 10 prosenttia.

Vuonna 1997 sääntövaliokunta ei käsitellyt yhtään aloitetta, mikä johtuu lähinnä siitä, että kyseessä oli parlamentin perustava istunto, jossa parlamentin säännöt määriteltiin ensimmäistä kertaa kokonaisuudessaan. Ensimmäisessä varsinaisessa istunnossa vuonna 1998 sääntöjä koskevia aloitteita tulikin 18 kappaletta eli sääntöjä koskevia aloitteita vastaanotettiin 18 prosenttia kaikista aloitteista. Sääntövaliokunnan aloitteiden suhteellinen osuus kaikista aloitteista on kuitenkin laskenut vuoden 1998 18 prosentista seitsemään. Tälle tasolle se on vakiintunut vuodesta 2002, mikä kertonee, että USP on instituutiona vakiinnuttanut asemansa, käytäntönsä ja sääntönsä. Suuriin sääntömuutoksiin ei enää ole nähty tarvetta. Pääosa aloitteista koski puhemiehistöä ja erityisesti varapuhemiesten valintaprosessiin toivottiin selkeyttä.

### Sääntövaliokunnassa käsitellyt aloitteet 1997–2007

Istunto	Lukumäärä	%-osuus
1997	0	0
1998	16	28
2000	2	4
2002	5	7
2005	5	7
2007	4	7

Kaikki sääntövaliokunnan käsittelemät aloitteet sisällöittäin:

#### PUHEMIEHISTÖ

1998 puhemiehistön ja valiokuntien kausi

1998 varapuhemiesten varahenkilöt

2000 naisedustus USP:n puhemiehistössä

2002 USP:n aluekokousten tehtävät tulee määrittellä myös säännöissä ja varapuhemiesten valintamenettelyä on selkiytettävä

2005 varapuhemiesten toimikauden rajoittaminen

2005 USP:n aluekokousten tehtävät tulee määrittellä myös säännöissä ja varapuhemiesten valintamenettelyä on selkiytettävä

2007 kirjeäänestys USP:n varapuhemiesvaaleissa

2007 varapuhemiesten valinta aluekokouksessa kaksivaiheiseksi

2007 eri ulkosuomalaisryhmien tasapuolinen edustus puhemiehistössä

**MUUT**

- 1998 internetin käyttö USP:n työssä
- 1998 rahoituslähteiden kartoitus
- 1998 expatriate -termin käyttö USP:n englanninkielisessä nimessä
- 1998 sääntöjen tarkistaminen
- 1998 maakuntatasoiset kansanedustajayhteydet
- 2002 USP:lle oma ansiomerkki
- 2005 yhteisöjen yhteystiedot, yhteydenpito ja USP rekisteri
- 2005 osallistumistodistus
- 2007 USP:n sääntöjen tarkennus

**VALIOKUNNAT**

- 1998 kirkollisvaliokunnan perustaminen
- 1998 Suomi-koulu valiokunnan perustaminen
- 1998 inkerinsuomalaisten valiokunnan perustaminen
- 1998 valiokuntien yhdistäminen
- 2005 pysyvän terveys-, sairaus- ja vammaisvaliokunnan perustaminen

**ISTUNNOT**

- 1998 USP:n päätösten toteuttaminen ja seuranta
- 1998 USP:n seuraavasta istunnosta päättäminen
- 1998 USP:n istunnon seuraava paikka
- 2002 USP:n parlamentti-istunnossa käsiteltävät aloitteet tulee toimittaa Suomi-Seuraan jo kuusi kuukautta ennen istuntoa
- 2002 USP:n työjärjestystä koskevan päätöksenteon tarkentaminen

**EDUSTUS**

- 1998 Saksan pysyvä edustavuus
- 1998 suurten ulkosuomalaisyhteisöjen edustusosoikeuksien turvaaminen
- 2000 ehdot ulkosuomalaisyhteisöjen osallistumiselle parlamentin toimintaan
- 2002 mikäli yhteisö ei ole osallistunut kolmeen USP:n istuntoon peräkkäin eikä niiden välisenä aikana ole osallistunut aluekokouksiin, tämän yhteisön ratifiointi olisi mitätöitävä

**Talousvaliokunta**

Talousvaliokunta on saanut vuosien 1997 – 2007 aikana yhteensä 9 aloitetta, eli talousvaliokunnan osuus kaikista aloitteista on kaksi prosenttia. Luvusta puuttuvat kuitenkin vuoden 2002 aloitteet, sillä vuoden 2002 istunnossa valiokunta toimi yhdistettynä kansalaisuusvaliokunnan kanssa, eikä itsenäistä talousvaliokuntaa ollut tuon vuoden istunnossa. Tämän lisäksi käsittelyvaiheessa on syntynyt neljä lisäaloitetta, mikä nostaa kaikkien käsiteltyjen talousasioita koskevien aloitteiden määrän 13.

Talousvaliokunnan osuus kaikista aloitteista on ollut tasaisesti 1-2 prosenttia, lukuun ottamatta vuoden 2000 istuntoa, jolloin aloitteista peräti 10 % oli talousvaliokunnalle osoitettuja. Vuoden 2000 istunnolle esitetyistä ja käsitellyistä aloitteista suurin osa liittyi



taloudelliseen tukeen, jota ehdotettiin aloitteissa esimerkiksi Suomi-kouluille ja alueelliseen toimintaan.

Talousvaliokunnassa käsitellyt aloitteet 1997–2007

Istunto	Lukumäärä	%-osuus
1997	0	0
1998	1	2
2000	5	11
2002	3*	4*
2005	3	4
2007	1	2

Talousvaliokunnassa käsitellyt aloitteet sisällöittäin:

#### TALOUELLINEN TUKI

1998 Suomen valtion tuki järjestöille ja parlamentille

2000 Suomen valtion tuki ulkosuomalaisjärjestöille ja Suomi-kouluille

2000 tuki reuna-alueille

2000 USP:n ja järjestöjen yhteistyö matka-alennusten turvaamiseksi

2000 USP:n budjetoitava varoja alueellisten kokousten järjestämiseen ja puhemiehistön kuluihin

2002 pienten ulkosuomalaisyhteisöjen edustajien kustannukset USP:n istuntoon\*

2002 Raha-automaattiyhdistyksen avustukset ruotsinsuomalaisille\*

2005 tukea kokoontumistiloihin

#### TILIT JA BUDJETTI

2000 tilit ja budjetti talousvaliokunnalle

2002 USP:n budjetin julkisuus\*

2005 tilit ja budjetti talousvaliokunnalle

2007 USP:n tilit ja budjetti

#### MUUT

2005 USP:n rahaston perustaminen

#### Tiedotusvaliokunta

Tiedotusvaliokunnalle on osoitettu kaikista aloitteista yhteensä 37, joista 30 eteni käsiteltäväksi. Aloitteita on tullut myös tiedotusvaliokunnalle hyvin tasaisesti.

Keskimäärin kymmenen prosenttia jokaisen istunnon aloitteista on suunnattu tiedotusvaliokunnalle.

Eniten tiedotusvaliokunnalle suunnattuja aloitteita oli vuonna 2000, jolloin 14 prosenttia kaikista aloitteista oli tiedotusvaliokunnalle. Vastaavasti suhteessa vähiten tiedotusta

koskevia aloitteita oli vuonna 2005, jolloin vain seitsemän prosenttia kaikista aloitteista oli suunnattu tiedotusvaliokunnalle. Suurin osa aloitteista liittyi virallisista asioista tiedottamiseen sekä USP:n ja Suomi-Seuran tiedotukseen.

Tiedotusvaliokunnassa käsitellyt aloitteet 1997–2007

Istunto	Lukumäärä	%-osuus
1997	1	9
1998	3	5
2000	7	15
2002	8	11
2005	5	7
2007	6	10

Tiedotusvaliokunnassa käsitellyt aloitteet sisällöittäin:

#### TIEDOTUS VIRALLISISTA ASIOISTA

- 1998 Suomen eduskunta- ja presidentinvaaleista tiedottaminen
- 1998 tiedottamista laki- ym. muutoksista tehostettava
- 2000 ulkosuomalaisten oikeuksista ja velvollisuuksista tiedottamisen tehostaminen
- 2000 tiedottaminen Suomen sosiaaliturvasta, eläkkeistä, verotuksesta ja avioeroa koskevasta lainsäädännöstä sekä paluumuuttoon liittyvistä asioista / Internetin käyttö tiedottamisessa
- 2002 eläke- ja perintöasioista tiedottamisen lisääminen ja tehostaminen
- 2002 EU-kansalaisia koskevan tiedotuksen lisääminen erityisesti EU:n ulkopuolisissa maissa asuville EU-kansalaisille
- 2002 ulkosuomalaisten oikeudet osallistua eri vaaleihin asuinmaassaan ja siihen kannustaminen
- 2002 tiedotuskampanja siitä, miten ulkosuomalaisen kuolemantapauksessa tulee toimia
- 2005 ohjevihkonen ulkosuomalaisille verotus- ja oikeusasioista

#### USP:N JA SUOMI-SEURAN TIEDOTUS

- 1997 tiedonvälityksen lisääminen ulkosuomalaistyössä
- 2000 USP:n istuntojen jälkeisen tiedottamisen tehostaminen paikallistasolla
- 2002 tiedottaminen Suomi-Seura ry:n ja ulkosuomalaisjärjestöjen tarjoamista palveluista ja toimintamahdollisuuksista väliaikaisesti ulkomaille lähteville
- 2005 Suomi-koulujen tunnetuksi tekeminen Suomessa
- 2005 venäjänkielinen palsta Suomen Siltaan
- 2007 perustetaan työryhmä seuraamaan päätöslauselmien toteutumista ja dokumentoimaan sitä
- 2007 kaikki aloitteet, päätöslauselmat ja kokousten pöytäkirjat USP:n nettisivuille
- 2007 USP:n web-sivujen (internet-sivujen) kehittäminen

#### ULKOSUOMALAISMEDIAT

- 2000 Suomen hallituksen rahallisen tuen lisääminen ulkosuomalaislehdille
- 2002 ulkomailta ilmestyvien ulkosuomalaislehtien ja internet-sivujen tukeminen

2005 ulkosuomalaislehtien ja nettisivujen hyväksikäyttö ja tukeminen  
2007 ulkosuomalaislehtien mahdollisuus saada työvoimaa Suomesta  
2007 ulkosuomalaisia palvelevan lehdistön tukeminen

#### MUUT

1998 keskitetyn neuvontatoimiston perustaminen  
2000 koulutus-, leiri-, harjoittelu- ja työmahdollisuuksista tiedottamisen kehittäminen.  
Luettelon laatiminen valtion tukemista Suomen ja Kanadan välisistä koulutusohjelmista  
2000 ulkosuomalaisten, suomalaisten yritysten ja valtion yhteistyö. Verkosto maailmalla asuvista suomalaisista suomalaisten yritysten käyttöön  
2000 sisäsuomalaisilta toivotaan nykyistä positiivisempaa asennetta ulkosuomalaisten tärkeiksi kokemia asioita kohtaan  
2002 varojen saaminen sotilasten kokemien tapahtumien tallettamiseksi ja julkaisemiseksi

#### RADIO- JA TV-LÄHETYKSET

2002 YLE:n ulkosuomalaisalueille lähettämän ohjelmiston lisääminen ja monipuolistaminen  
2005 Radio Finlandin lähetykset lyhytaalloilla  
2007 Radio Finlandin keski- ja lyhytaaltolähetykset käynnistettävä uudelleen

### **Poliittisten ja virallisten asioiden valiokunta**

Poliittisten ja virallisten asioiden valiokunta, joksi virallisten ja järjestöasiain valiokunta vaihtoi nimensä vuonna 2000, on ainoa aloitteiden määrässä mitattuna merkittävä ei-pysyvä valiokunta. Poliittisten ja virallisten asioiden valiokunta on vastaanottanut kymmenen vuoden aikana yhteensä 46 aloitetta eli 13 % kaikista aloitteista.

Mielenkiintoinen kehityssuunta on, että poliittisten ja virallisten asioiden valiokunnan aloitteiden määrä on ollut parlamentin kymmenvuotisen historian aikana tasaisessa kasvussa. Vuonna 1998 sen osuus kaikista aloitteista oli kahdeksan prosenttia ja vuonna 2007 jo viidennes (20 %). Yhteensä 40 käsitellystä aloitteesta suurin osa koski vaaleihin ja äänestämiseen liittyviä kysymyksiä.

Poliittisten ja virallisten asioiden valiokunnassa käsitellyt aloitteet 1997–2007 ’

Istunto	Lukumäärä	%-osuus
1997	1	9
1998	3	5
2000	3	6
2002	9	13
2005	12	16
2007	12	20

Poliittisten ja virallisten asioiden valiokunnan käsittelemät aloitteet sisällöittäin:

#### VAALIT JA ÄÄNESTÄMINEN

1997 oma vaalipiiri  
1998 oma vaalipiiri  
2000 äänestysmahdollisuuksien parantaminen  
2002 äänestysmahdollisuuksien parantaminen  
2002 oma ministeri ulkosuomalaisille  
2002 äänestysvilkkauden parantaminen  
2005 EU-vaaleihin liittyvät aloitteet (2 kpl)  
2005 äänestysmahdollisuuksien parantaminen ja äänestysvilkkauden parantaminen  
2005 kunnallisvaaleihin liittyvä aloite  
2005 muuttotietojen rekisteröiminen ja vaikutus kotikuntaan  
2007 kirjeäänestys  
2007 oma vaalipiiri

#### MUUT

1998 ulkosuomalaispoliittinen ohjelma  
1998 ruotsinsuomalaisille mahdollisuus osallistua Pohjoismaiden Neuvoston toimintaan  
2002 kirjoittautuminen ja yhteystiedot alueen suomen edustuston rekisteriin ja maistraattiin  
2005 kriisitilanne ja siihen varautuminen  
2007 helpotukset inkerinsuomalaisille Suomeen muuttajille  
2007 suomensukuisten kansojen sorto Venäjällä  
2007 oikeudellista apua tarjoavien valvonta muidenkin kuin lakimiesten osalta  
2007 perintöverotuksen muutokset (2 kpl)  
2007 yhdistyslain muuttaminen  
2007 sotalapsille ilmaiseksi tietojen hakeminen suomen arkistoista

#### SUOMEN ULKOMAAANEDUSTUSTOT JA HENKILÖLLISYYSTODISTUKSET

2000 ulkosuomalaisyhteisöjen ja edustustojen yhteistyön tiivistäminen  
2000 viisumimaksujen alentaminen  
2002 sähköinen henkilökortti saatavaksi edustustosta  
2002 yhteistyön syventäminen kriisitilanteissa  
2002 kunniakonsulien palvelusajan pidentäminen iästä johtuvan syrjinnän ehkäisemiseksi  
2005 biometriset passit  
2005 oleskelulupamaksut  
2007 Suomen Toronton-konsulaatin uudelleen avaaminen  
2007 passin hakemisen helpottaminen ulkomailla

#### AUTOT

2005 autojen katsastus  
2005 muuttoautojen säädökset  
2005 muuttoautojen verotus  
2005 Suomessa omistettavan auton rekisteröinti ja verotus

#### KIRKKO JA SEURAKUNNAT

2002 ulkomaille lähetettävien pappien valintamenettely ja perehdyttäminen  
2002 seurakunnille enemmän resursseja

2007 ulkomaille muuttavien tiedot kirkon ulkosuomalaistyöntekijöille

### **Muut valiokunnat, inkeriläisvaliokunta**

Muista ei-pysyvistä valiokunnista on syytä mainita inkeriläisvaliokunta, joka toimi vuosina 1997–1998 ja yhdistetty talous- ja kansalaisuusvaliokunta, joka toimi vuonna 2002.

Inkeriläisvaliokunnan osuus kaikista aloitteista vuonna 1998 oli neljä prosenttia.

Inkeriläisvaliokunnalle on suunnattu kaikista aloitteista yksi prosentti eli 5 aloitetta.

Valiokunnan aloitteiden suhteellinen osuus tietysti laskee jokaisen istunnon jälkeen.

Vuoden 1998 istunnon jälkeen inkeriläisasiota koskevat aloitteet on käsitelty aiheeseen sopivissa valiokunnissa, esimerkiksi kansalaisuusvaliokunnassa.

Yhdistetty talous- ja kansalaisuusvaliokunta toimi vuoden 2002 istunnossa, nimensä mukaisesti kahden valiokunnan, talous- ja kansalaisuusvaliokunnan yhdistettyä voimansa istunnon ajaksi. Valiokunta vastaanotti yhteensä seitsemän aloitetta, eli kaikista vuoden 2002 aloitteista yhdeksän prosenttia. Kaiken kaikkiaan koko kymmenen vuoden aikana esitetyistä aloitteista yhdistetyn talous- ja kansalaisuusvaliokunnan osuus on kaksi prosenttia. Yhdistetyn talous- ja kansalaisuusvaliokunnan takia on syytä huomioida kansalaisuusvaliokunnan ja talousvaliokunnan osuuksien pienuuden harhaanjohtavuus kaikista aloitteista.

Inkeriläisvaliokunnassa käsitellyt aloitteet 1997–1998

Istunto	Lukumäärä	%-osuus
1997	1	9
1998	3	5

Inkeriläisvaliokunnan käsittelemät aloitteet sisällöittäin:

1997 inkerinsuomalaisten oikeudet taattava

1998 ulkosuomalaisten tukemishjelma heidän asuinmaissaan

1998 inkeriläisten tulevaisuus/inkerinuomalaisten konseption kehittämisen ja ongelmien huomioiminen

1998 inkerinsuomalaiset järjestöt vaihtoehtona paluumuutolle

### 3.2. Eri vuosina esiin nousseet asiat

Näyttäisi siltä, että Ulkosuomalaisparlamentissa käsiteltävät asiat ovat muuttuneet jonkin verran parlamentin kymmenen ensimmäisen vuoden aikana. Erityisesti senioreita sekä poliittisia ja virallisia asioita koskevien aloitteiden määrä on ollut vahvassa kasvussa. Sen sijaan esimerkiksi sääntöjä koskevat aloitteet ovat vähentyneet alkuvuosista. Toisaalta esimerkiksi sekä opintoja ja koulutusta että sosiaaliasioita ja tiedotusta koskevien aloitteiden määrä on pysynyt suhteellisen vakiona.

Selkein aloitteiden määrää kuvaava nousujohteinen käyrä on poliittisia ja virallisia aloitteita kuvaava kuvio. Tasaisesti vuoden 1998 istunnon 8 prosentista (kaikista aloitteista) vuoden 2007 istunnon 20 prosenttiin kasvanut aloitteiden suhteellinen määrä on yli kaksinkertaistunut kymmenessä vuodessa.

Poliittisia ja virallisia asioita koskevissa aloitteissa muutama teema on ollut esillä koko USP:n olemassaolon ajan. Ulkosuomalaisten omaa vaalipiiriä ehdotettiin ensimmäisen kerran jo vuoden 1997 perustavassa istunnossa, ja siitä tehtiin edelleen aloite vuoden 2007 istunnolle. Myös äänestysmahdollisuuksien sekä äänestysviikkauden parantaminen on sisältynyt vuosina 1997–2007 tehtyihin ja käsiteltyihin aloitteisiin. Ajankohtaisuus aloitteissa ilmenee sen sijaan esimerkiksi vuoden 2005 käsitellyissä autoverotukseen liittyvissä aloitteissa, mitkä todennäköisesti olivat seurausta autoverolain valmistelusta ja muutoksesta vuonna 2003. Perintöverotusta koskevia aloitteita tehtiin paljon vuoden 2007 istunnolle. Tuolloin perintöverotus oli laajasti esillä poliittisessa keskustelussa ja mediassa.

Vuosina 2002 ja 2005 Ulkosuomalaisparlamentille tehtiin aloitteita kriisitilanteista ja niihin varautumisesta. Voidaan olettaa, että ulkosuomalaisten huoleen kriisitilanteissa toimimisesta vaikuttivat osaltaan vuoden 2001 syyskuun iskut sekä vuoden 2004 joulukuussa parisataa suomalaisuhria vaatinut tsunami. Voidaankin ehkä todeta, että poliittisia ja virallisia asioita koskeviin aloitteisiin näyttää vaikuttavan kaikkia suomalaisia – ei vain ulkosuomalaisia – koskevat, mediassa ja muuten esillä olevat asiat.

Toinen selkeästi noususuuntainen kuvio on senioriasioita koskevien aloitteiden määrän suhteellisen osuuden kasvu viime vuosina. Kun vuonna 1998 senioriasioita koskevia aloitteita oli kaikista aloitteista kuusi prosenttia, nousi suhteellinen osuus seuraavissa istunnoissa kymmenen prosentin tuntumaan ja ylikin; vuoden 2007 istunnossa oli seniori-

aloitteita jo 17 prosenttia. Helpoin selitys tälle kehitykselle olisi todeta koko yhteiskuntaa koskevan ikääntymisen ja suurten ikäluokkien eläköitymisen vaikutukset myös ulkosuomalaisten keskuudessa. Taustalla voidaan nähdä vaikuttavan kuitenkin myös esimerkiksi Suomen suuri eläkeuudistus vuonna 2005 sekä yleinen keskustelu väestön ikääntymisestä.

Ensimmäisessä varsinaisessa istunnossa sääntövaliokunnalle osoitettuja aloitteita oli aloitteista 18 prosenttia, mutta jo vuoden 2002 istunnossa sääntövaliokunnan aloitteiden määrä oli enää seitsemän prosenttia, mille tasolle sääntöjä koskevien aloitteiden suhteellinen määrä on vakiintunut. Tämä on melko ymmärrettävä kehityskaari: alkuvuosina sääntöjä oli tarvetta hioa, kunnes toiminta vakiintui nykyiselleen. Myös inkeriläisvaliokunnassa inkeriläisten asioita koskevia aloitteita käsiteltiin ensimmäisinä vuosina muutamia, mutta vuoden 1998 jälkeen inkeriläisasiota koskevat aloitteet on suunnattu muille valiokunnille.

Sosiaaliasiat, samoin kuin opinto- ja koulutusasiat ja tiedotusasiat ovat olleet aloitteina tasaisesti koko kymmenen vuoden ajan. Opinto- ja koulutusasioita koskevia aloitteita esitettiin jo vuonna 1998 suhteessa kaikkiin aloitteisiin 21 prosenttia, sosiaaliasioita 12 prosenttia ja tiedotusasioita 10 prosenttia. Kaikissa istunnoissa kaikista aloitteista aina vähintään kolmannes, useimmiten noin 40 prosenttia, on koskenut näitä kolmea ryhmää.

Opinto- ja koulutusasioita koskevia aloitteita on lisäksi esitetty eniten kaikkien aihealueiden vuosina 1997 – 2007 tehdyistä aloitteista. Kaikkien istuntojen aloitteista 15 prosenttia on koskenut opinto- ja koulutusasioita. Seuraavaksi eniten (13 %) aloitteita on suunnattu sosiaalivaliokunnalle.

Myös kulttuurivaliokunnalle on kymmenen vuoden aikana osoitettu 10 prosenttia aloitteista. Mielenkiintoinen piirre kulttuuria koskevien aloitteiden määrässä on se, että aloitteita tulee istuntoihin melkein pä vuorovuosin: kun vuosina 2002 ja 2007 kulttuuria koskevia aloitteita tuli kaikista aloitteista 12–15 prosenttia, oli niiden osuus vuosina 1998 ja 2005 yhdeksän prosenttia ja vuonna 2000 ainoastaan kolme prosenttia.

## 4. LIITTEET

### 4.1. Aloitteet

#### 4.1.1. Aloitteet istunnoittain: taulukot

Vuoden 1997 istunto

VALIOKUNTA	LUKUMÄÄRÄ	% -OSUUS
Kansalaisuusvaliokunta	1	9
Kulttuurivaliokunta	2	18
Nuorisovaliokunta	1	9
Opinto- ja koulutusvaliokunta	1	9
Sosiaalivaliokunta	2	18
Seniorivaliokunta	1	9
Sääntövaliokunta	0	0
Talousvaliokunta	0	0
Tiedotusvaliokunta	1	9
Virallisten ja järjestöasian vk	1	9
Inkeriläisvaliokunta	1	9
YHTEENSÄ	11	100

Vuoden 1998 istunto

VALIOKUNTA	LUKUMÄÄRÄ	%-OSUUS
Kansalaisuusvaliokunta	11	11
Kulttuurivaliokunta	9	9
Nuorisovaliokunta	1	1
Opinto- ja koulutusvaliokunta	21	21
Sosiaalivaliokunta	12	12
Seniorivaliokunta	6	6
Sääntövaliokunta	18	18
Talousvaliokunta	1	1
Tiedotusvaliokunta	10	10
Virallisten ja järjestöasian vk	8	8
Inkeriläisvaliokunta	4	4
YHTEENSÄ	101	100



## Vuoden 2000 istunto

VALIOKUNTA	LUKUMÄÄRÄ	% -OSUUS
Kansalaisuusvaliokunta	3	5
Kulttuurivaliokunta	2	3
Nuorisovaliokunta	3	5
Opinto- ja koulutusvaliokunta	8	14
Sosiaalivaliokunta	9	16
Seniorivaliokunta	7	12
Sääntövaliokunta	7	12
Talousvaliokunta	6	10
Tiedotusvaliokunta	8	14
Poliittisten ja virallisten asioiden vk	5	9
YHTEENSÄ	58	100

## Vuoden 2002 istunto

VALIOKUNTA	LUKUMÄÄRÄ	% -OSUUS
Yhdistetty talous- ja kansalaisuus vk	7	9
Kulttuurivaliokunta	11	15
Nuorisovaliokunta	8	11
Opinto- ja koulutusvaliokunta	8	11
Sosiaalivaliokunta	10	13
Seniorivaliokunta	8	11
Sääntövaliokunta	5	7
Tiedotusvaliokunta	8	11
Poliittisten ja virallisten asioiden vk	10	13
YHTEENSÄ	75	100

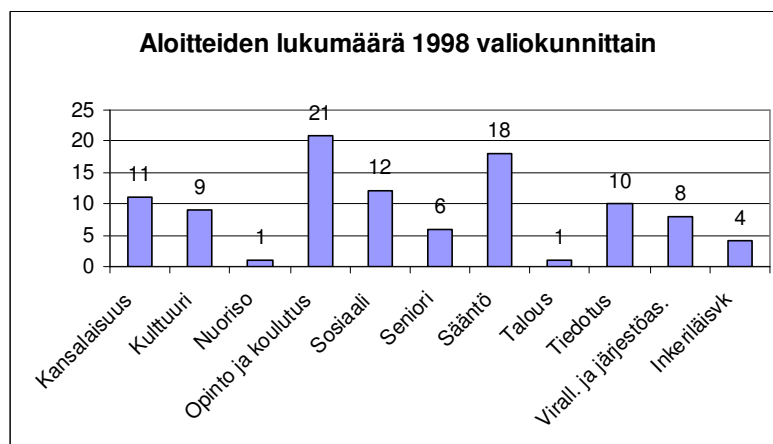
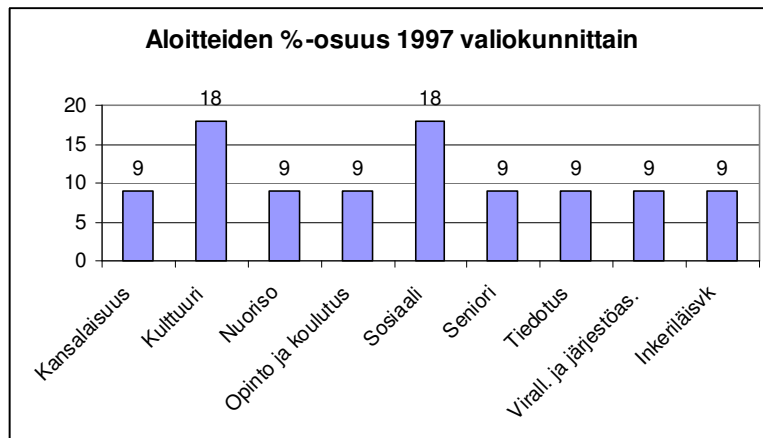
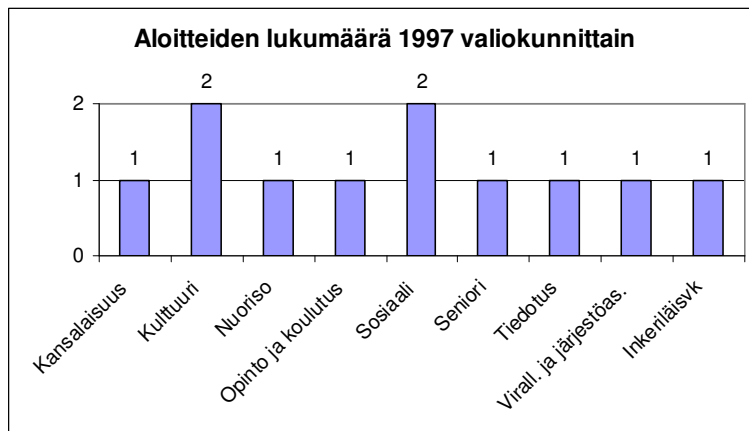
Vuoden 2005 istunto

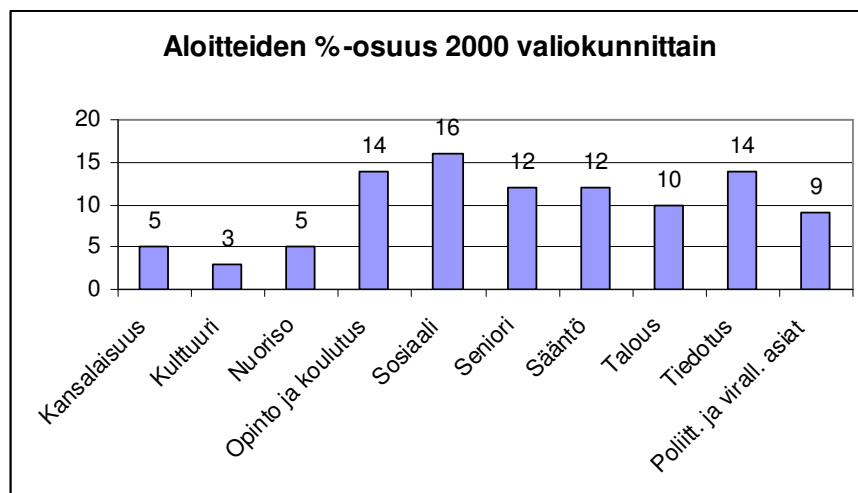
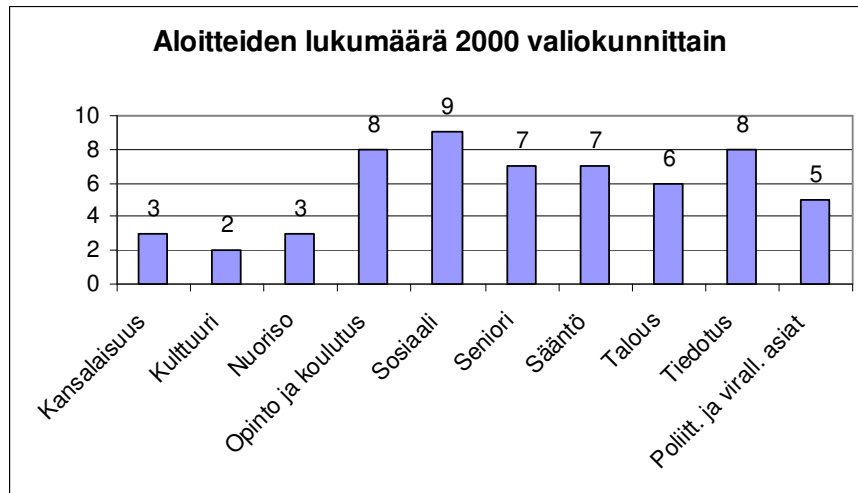
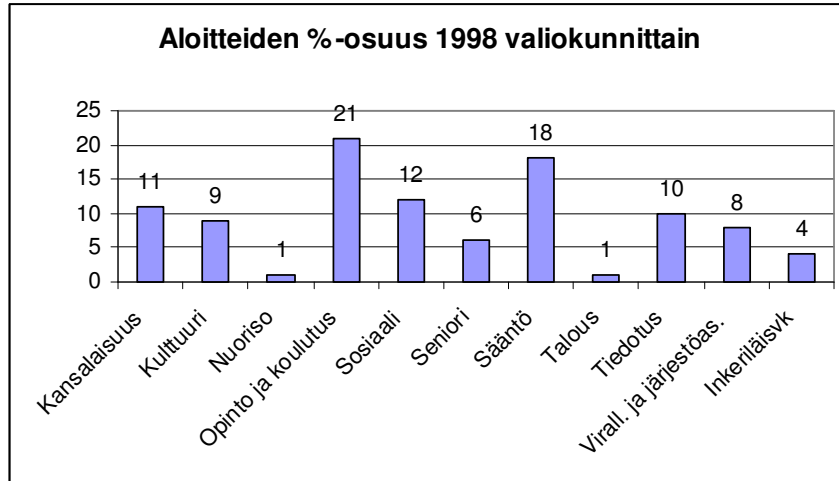
VALIOKUNTA	LUKUMÄÄRÄ	% -OSUUS
Kansalaisuusvaliokunta	5	9
Kulttuurivaliokunta	5	9
Nuorisovaliokunta	4	7
Opinto- ja koulutusvaliokunta	11	19
Sosiaalivaliokunta	8	14
Seniorivaliokunta	6	10
Sääntövaliokunta	4	7
Talousvaliokunta	1	2
Tiedotusvaliokunta	4	7
Poliittisten ja virallisten asioiden vk	10	17
YHTEENSÄ	58	100

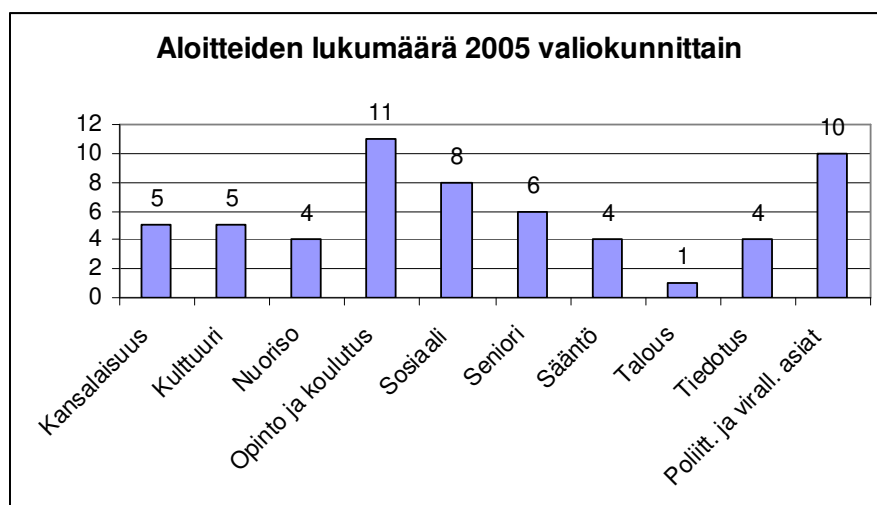
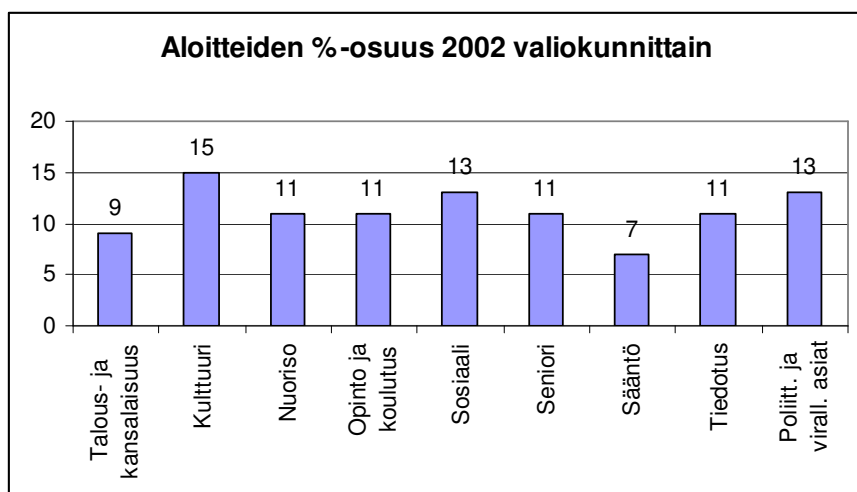
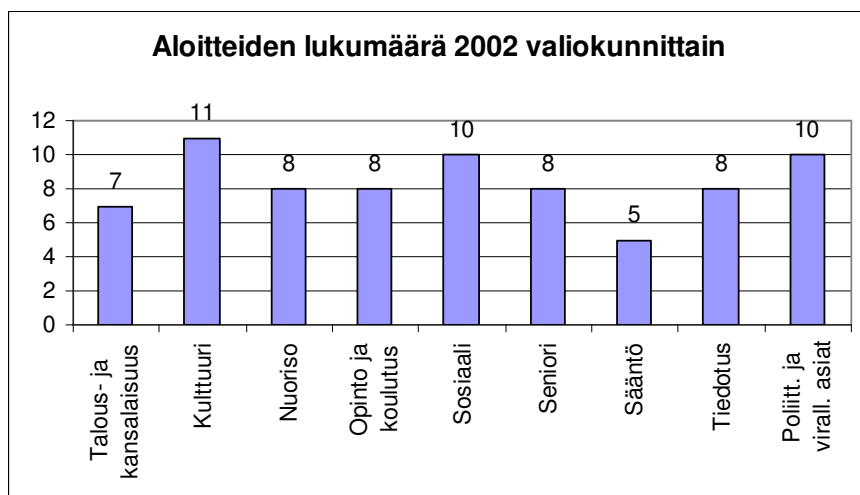
Vuoden 2007 istunto

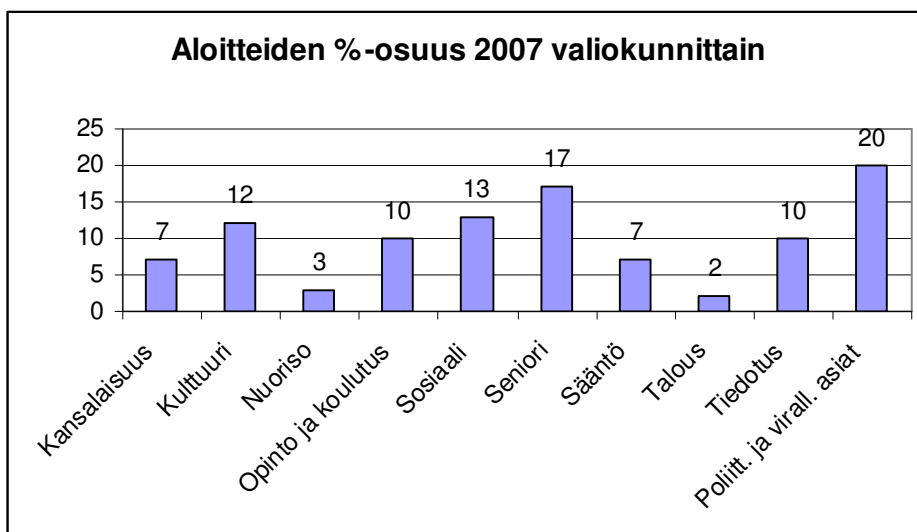
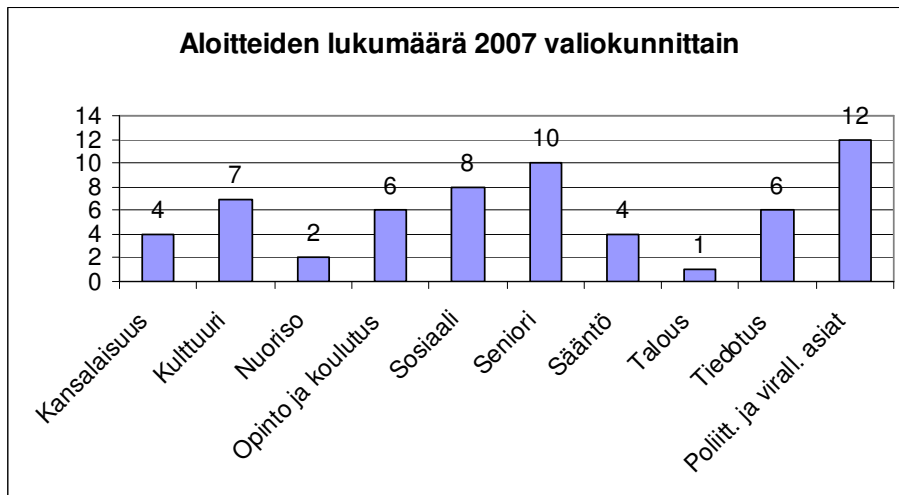
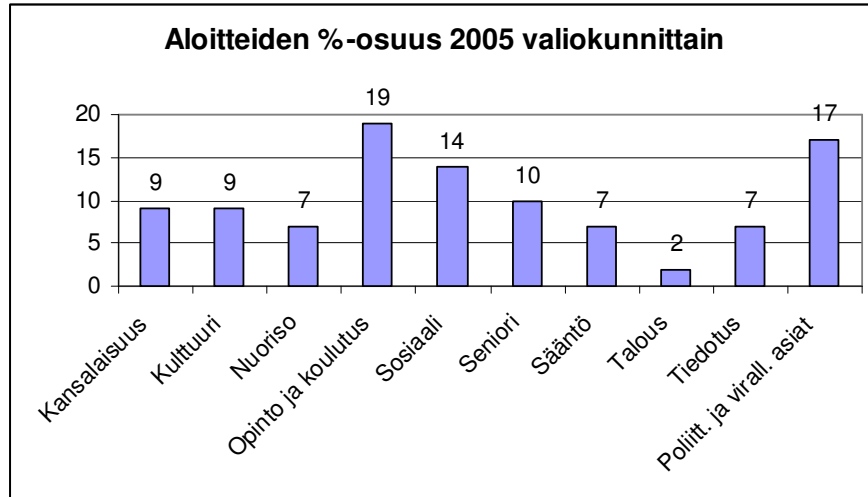
VALIOKUNTA	LUKUMÄÄRÄ	%-OSUUS
Kansalaisuusvaliokunta	4	7
Kulttuurivaliokunta	7	12
Nuorisovaliokunta	2	3
Opinto- ja koulutusvaliokunta	6	10
Sosiaalivaliokunta	8	13
Seniorivaliokunta	10	17
Sääntövaliokunta	4	7
Talousvaliokunta	1	2
Tiedotusvaliokunta	6	10
Poliittisten ja virallisten asioiden vk	12	20
YHTEENSÄ	60	100

4.1.2. Aloitteet istunnoittain: kuviot



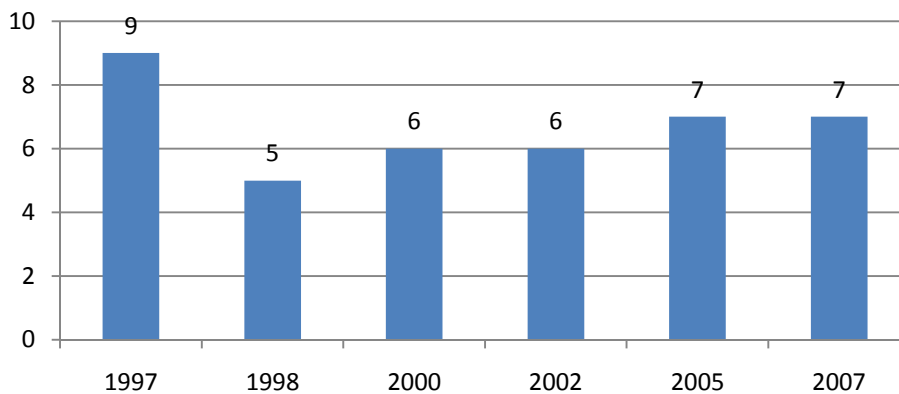






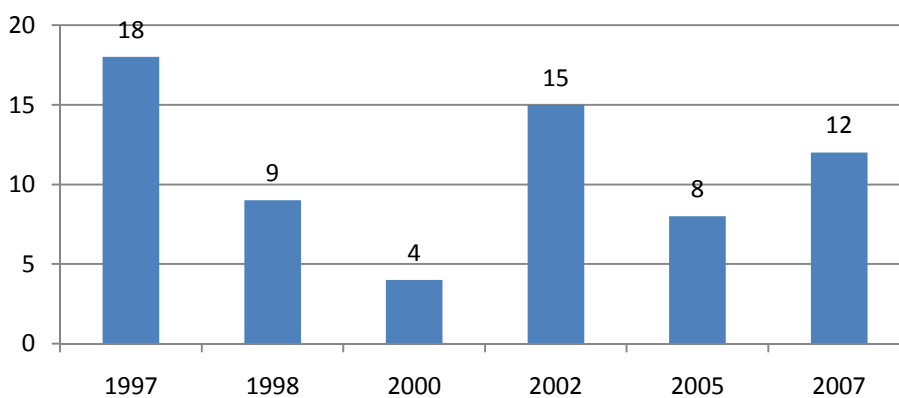
4.1.3. Aloitteet valiokunnittain

**Kansalaisvaliokunnan käsittelemien aloitteiden %-osuus**

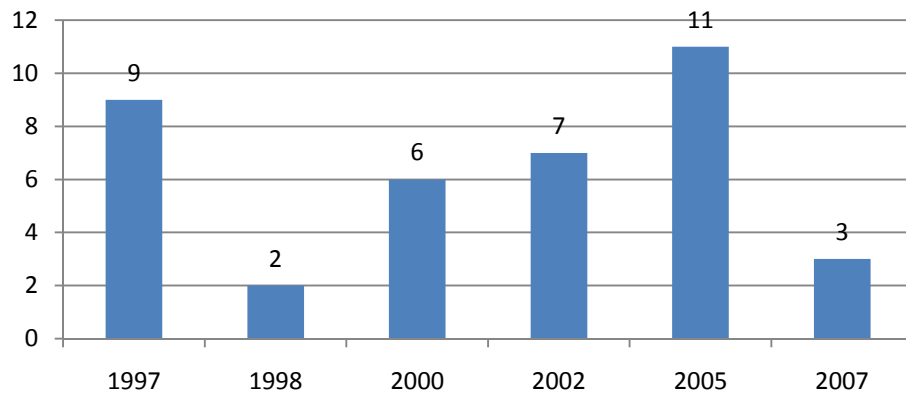


Vuoden 2002 istunnossa kansalaisuusasioita koskeneet aloitteet käsiteltiin yhdistetyssä talous- ja kansalaisuusvaliokunnassa.

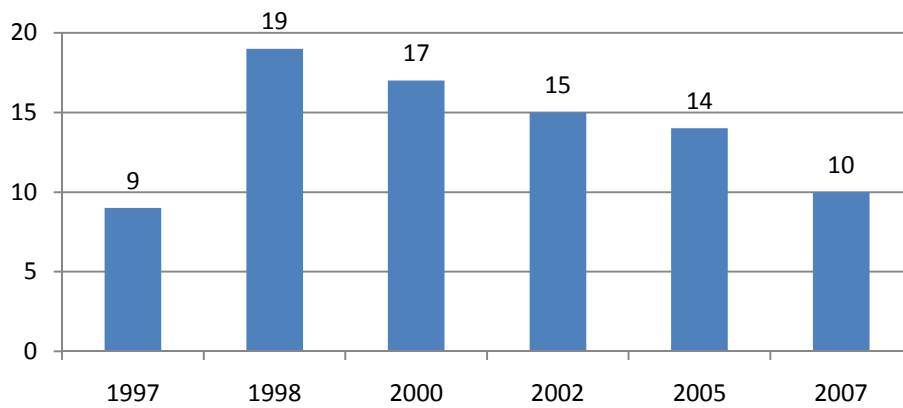
**Kulttuurivaliokunnan käsittelemien aloitteiden %-osuus**



### Nuorisovaliokunnan käsittelemien aloitteiden %-osuus

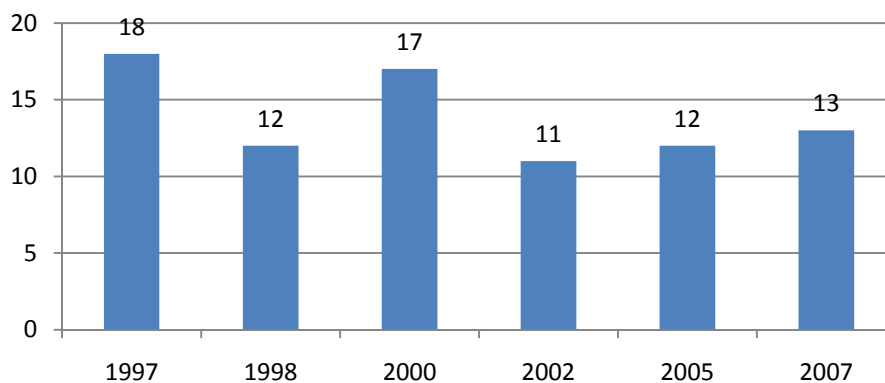


### Opinto- ja koulutusvaliokunnan käsittelemien aloitteiden %-osuus

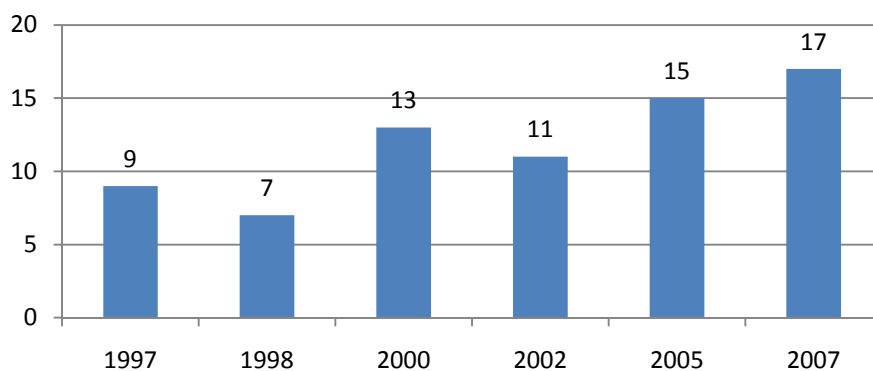




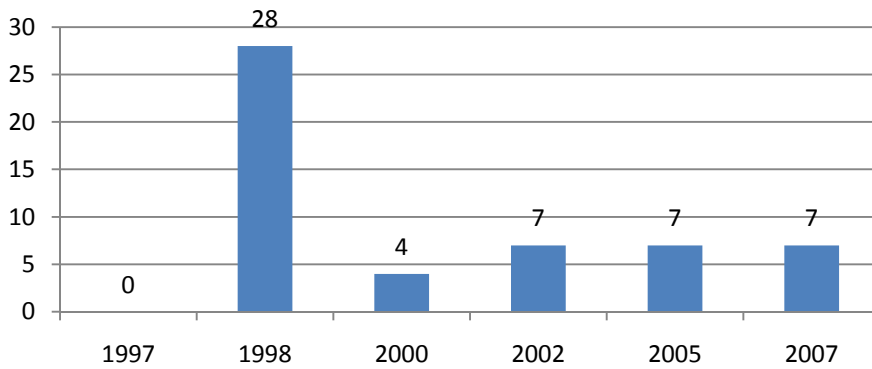
### Sosiaalivaliokunnan käsittelemien aloitteiden %-osuus



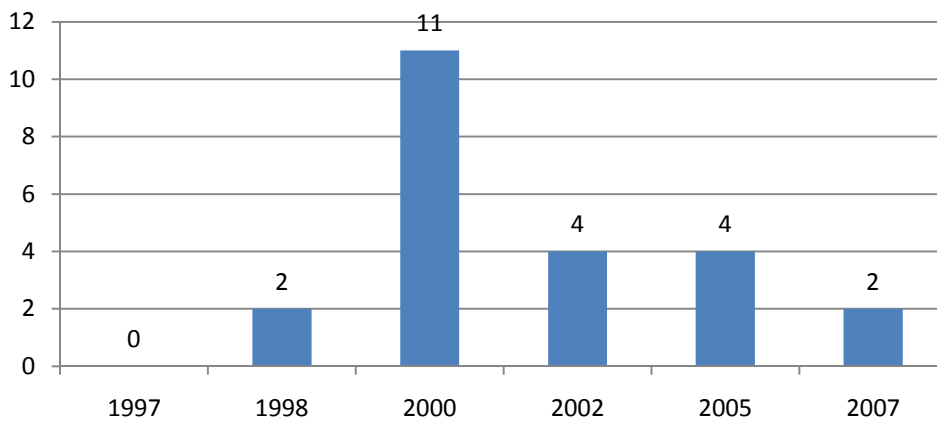
### Seniorivaliokunnan käsittelemien aloitteiden %-osuus



### Sääntövaliokunnan käsittelemien aloitteiden %-osuus

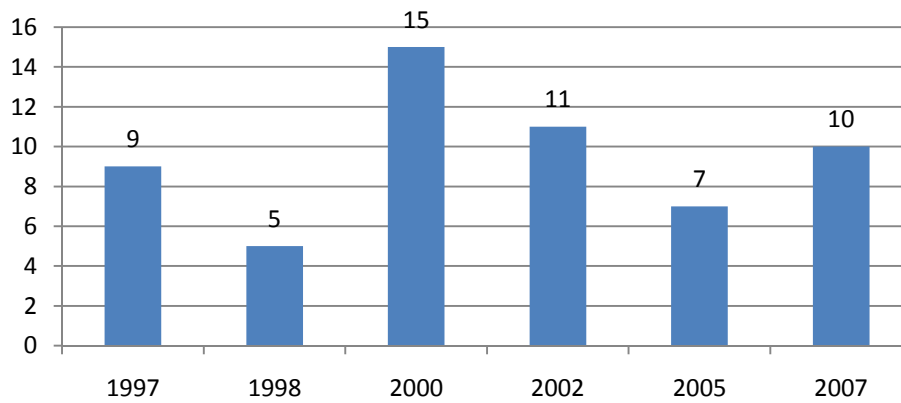


### Talousvaliokunnan käsittelemien aloitteiden %-osuus

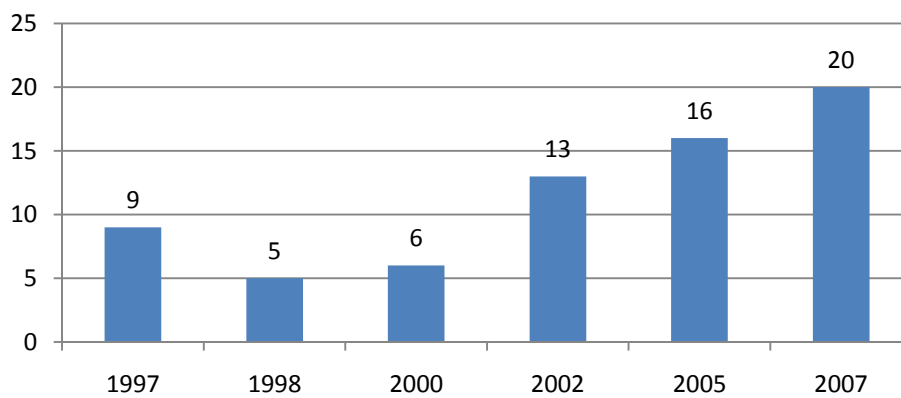


Vuoden 2002 istunnossa talousasioita koskeneet aloitteet käsiteltiin yhdistetyssä talous- ja kansalaisuusvaliokunnassa.

### Tiedotusvaliokunnan käsittelemien aloitteiden %-osuus

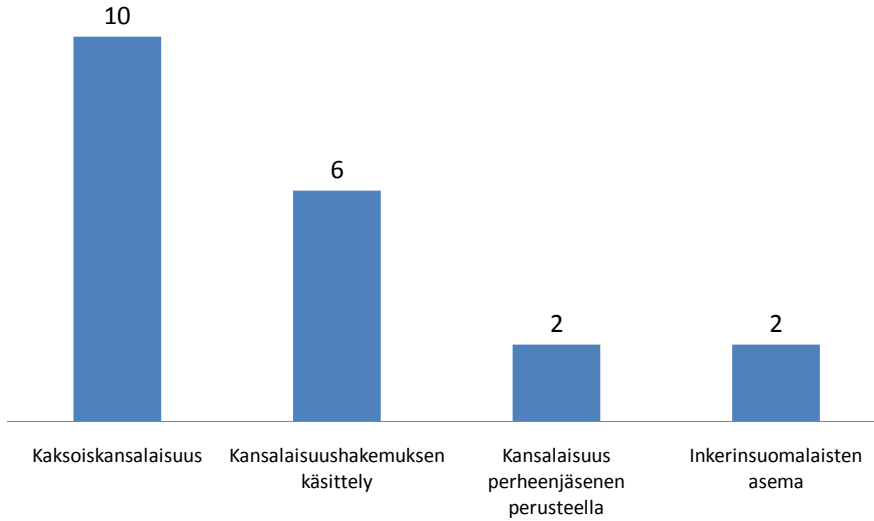


### Pol. ja virall. asioiden valiokunnan käsittelemien aloitteiden %-osuus

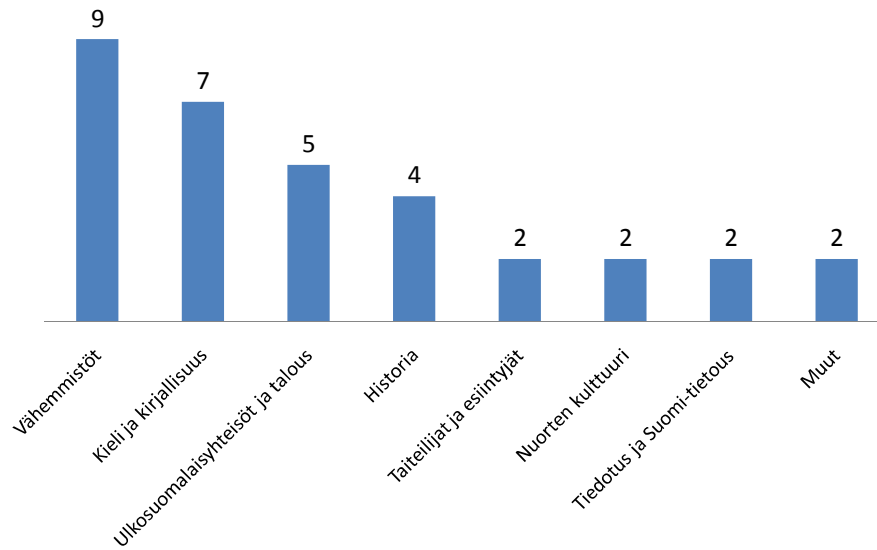


4.1.4. Aloitteet valiokunnittain, aiheittain

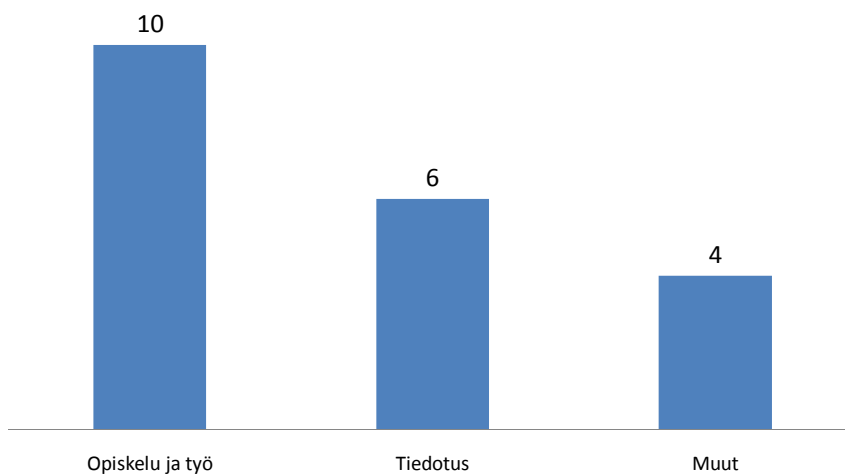
**Kansalaisuusasioita koskevat aloitteet**



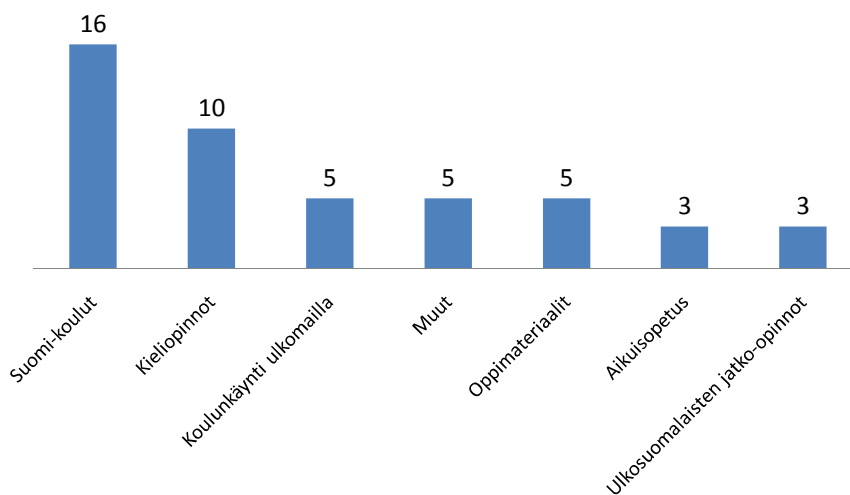
**Kulttuuriasioita koskevat aloitteet**



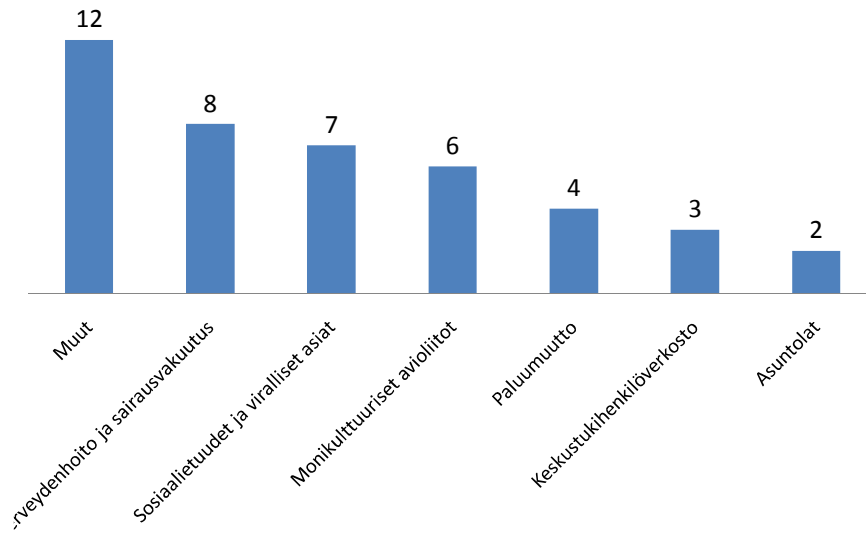
### Nuorisoasioita koskevat aloitteet



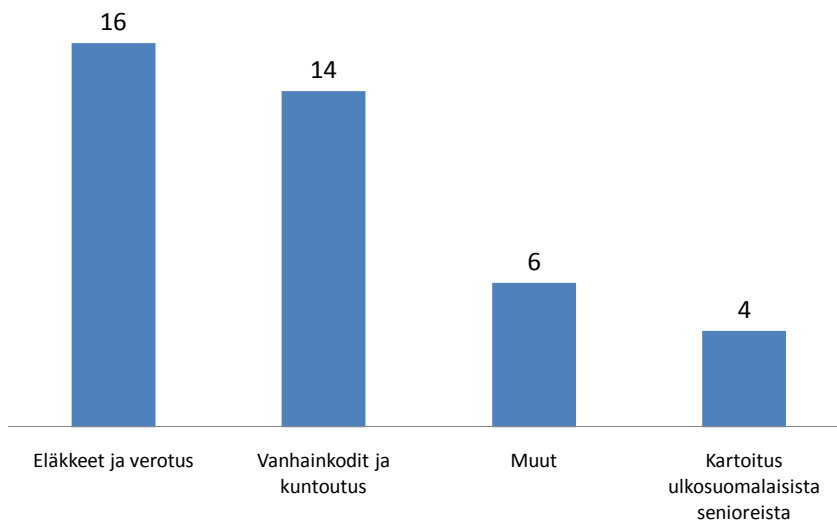
### Opinto- ja koulutusasioita koskevat aloitteet



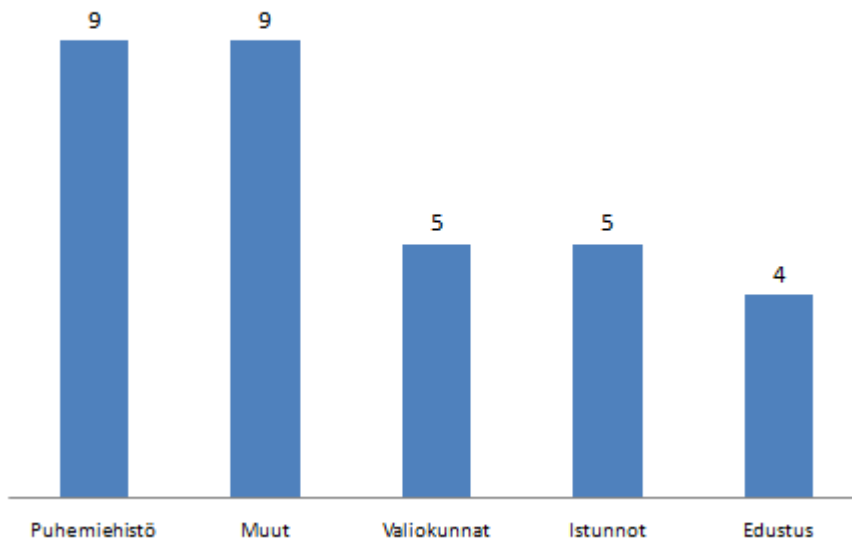
### Sosiaaliasioita koskevat aloitteet



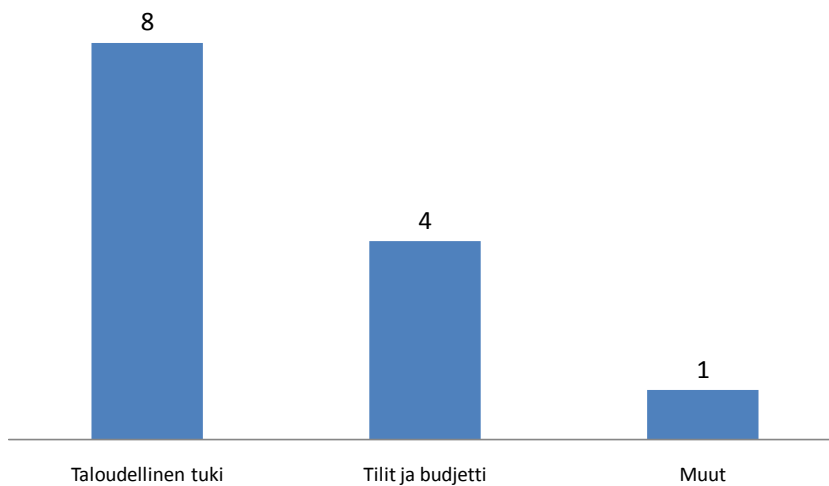
### Senioriasioita koskevat aloitteet



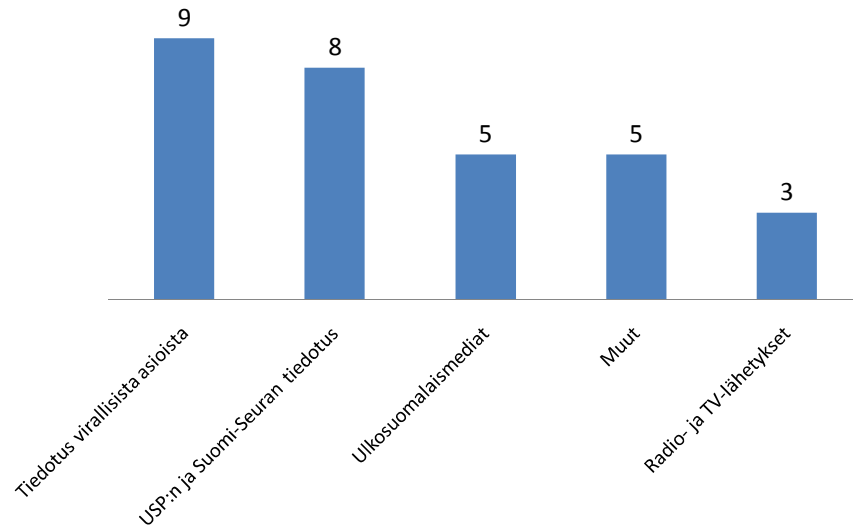
### Sääntöjä koskevat aloitteet



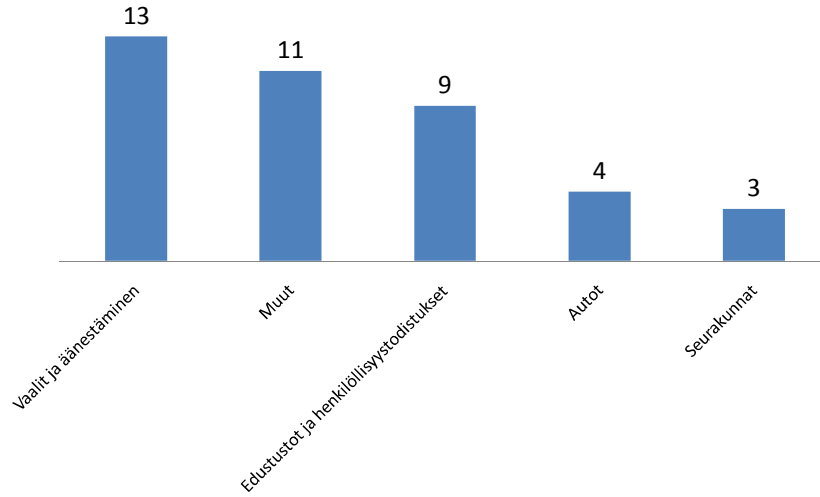
### Taloutta koskevat aloitteet



### Tiedotusasioita koskevat aloitteet



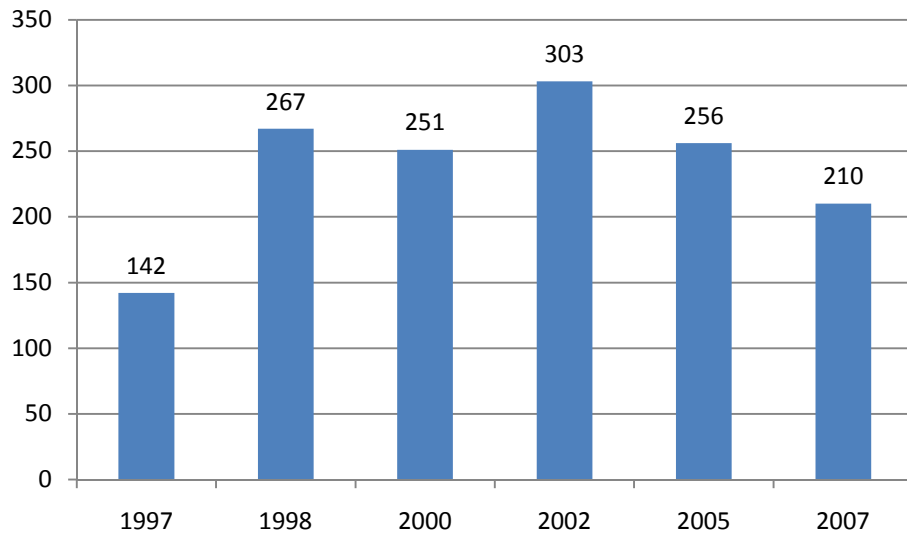
### Poliittisia ja virallisia asioita koskevat aloitteet





## 4.2. Osallistujat

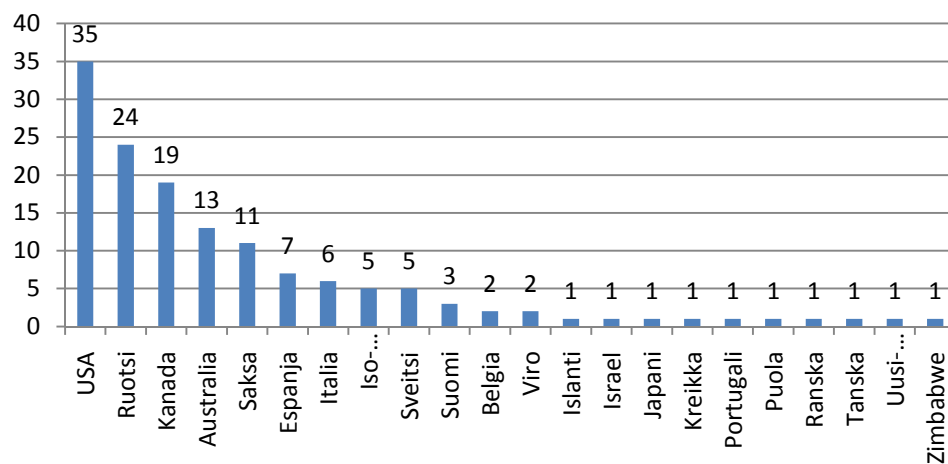
USP:N ISTUNTOIHIN OSALLISTUNEET VUOSINA 1997–2007



### 4.2.1. Vuoden 1997 perustamisistuntoon osallistuneet

Vuoden 1997 perustamisistuntoon osallistuneet maittain

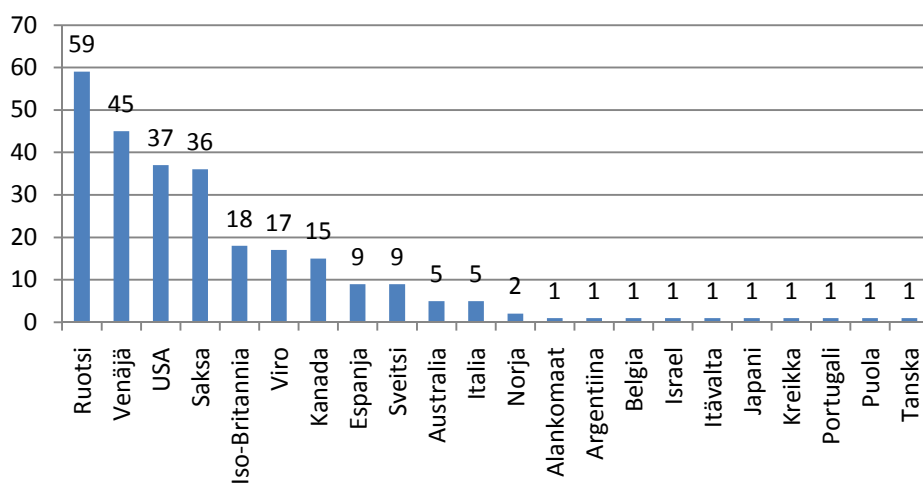
USA	35
Ruotsi	24
Kanada	19
Australia	13
Saksa	11
Espanja	7
Italia	6
Iso-Britannia	5
Sveitsi	5
Suomi	3
Belgia	2
Viro	2
Islanti	1
Israel	1
Japani	1
Kreikka	1
Portugali	1
Puola	1
Ranska	1
Tanska	1
Uusi-Seelanti	1
Zimbabwe	1
Yhteensä	142



#### 4.2.2. Vuoden 1998 istuntoon osallistuneet

Vuoden 1998 istuntoon osallistuneet maittain

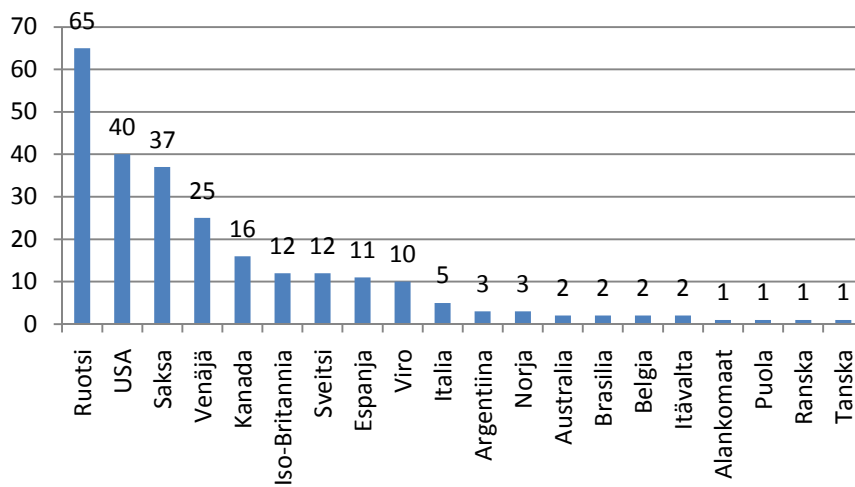
Ruotsi	59
Venäjä	45
USA	37
Saksa	36
Iso-Britannia	18
Viro	17
Kanada	15
Espanja	9
Sveitsi	9
Australia	5
Italia	5
Norja	2
Alankomaat	1
Argentiina	1
Belgia	1
Israel	1
Itävalta	1
Japani	1
Kreikka	1
Portugali	1
Puola	1
Tanska	1
Yhteensä	267



4.2.3. Vuoden 2000 istuntoon osallistuneet

Vuoden 2000 istuntoon osallistuneet maittain

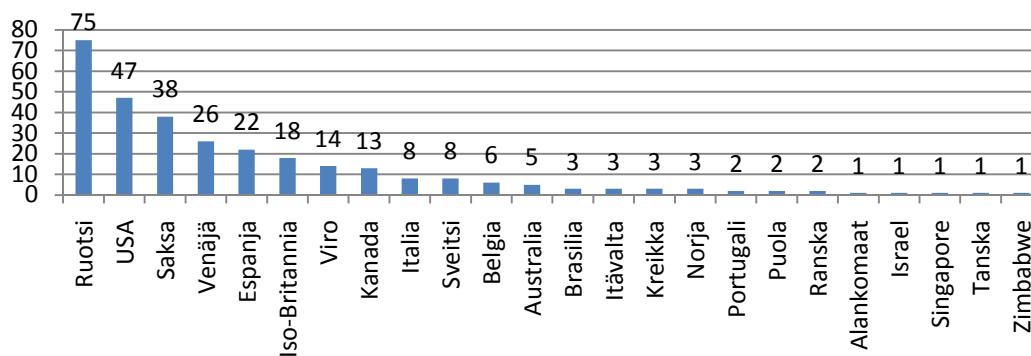
Ruotsi	65
USA	40
Saksa	37
Venäjä	25
Kanada	16
Iso-Britannia	12
Sveitsi	12
Espanja	11
Viro	10
Italia	5
Argentiina	3
Norja	3
Australia	2
Brasilia	2
Belgia	2
Itävalta	2
Alankomaat	1
Puola	1
Ranska	1
Tanska	1
Yhteensä	251



#### 4.2.4.Vuoden 2002 istuntoon osallistuneet

Vuoden 2002 istuntoon osallistuneet maittain

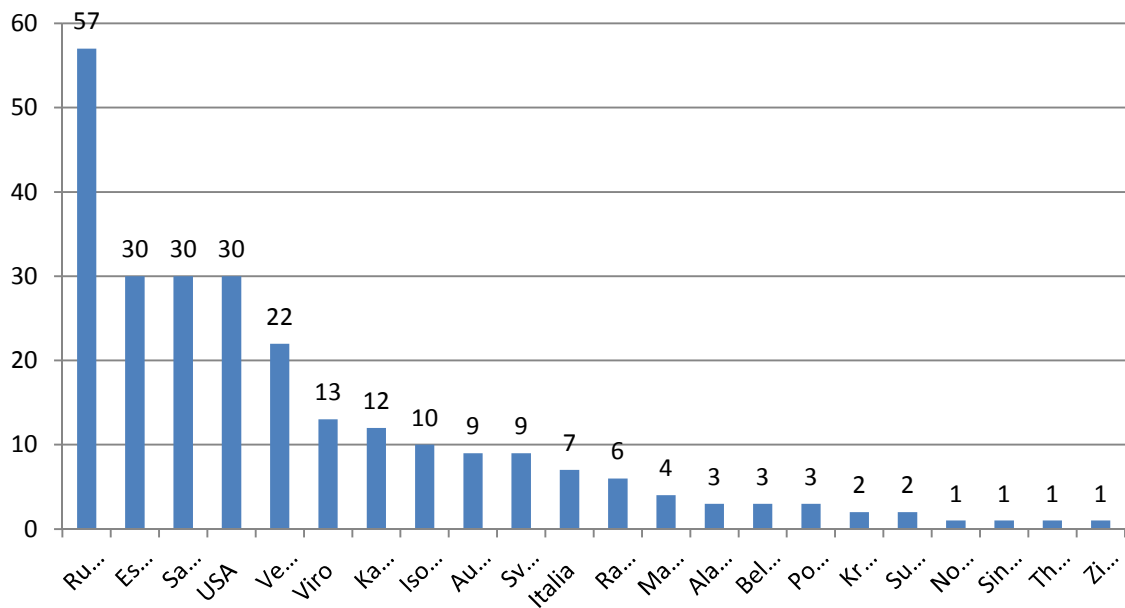
Ruotsi	75
USA	47
Saksa	38
Venäjä	26
Espanja	22
Iso-Britannia	18
Viro	14
Kanada	13
Italia	8
Sveitsi	8
Belgia	6
Australia	5
Brasilia	3
Itävalta	3
Kreikka	3
Norja	3
Portugali	2
Puola	2
Ranska	2
Alankomaat	1
Israel	1
Singapore	1
Tanska	1
Zimbabwe	1
Yhteensä	303



**4.2.5. Vuoden 2005 istuntoon osallistuneet**

Vuoden 2005 istuntoon osallistuneet maittain

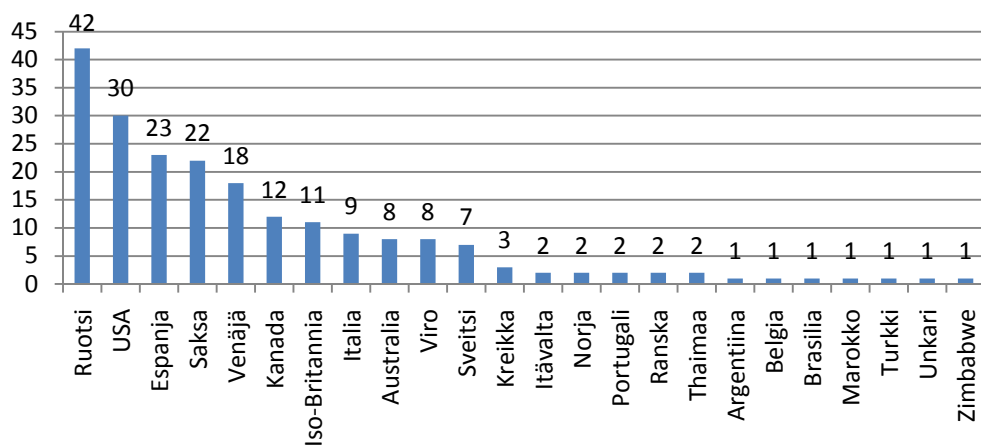
Ruotsi	57
Espanja	30
Saksa	30
USA	30
Venäjä	22
Viro	13
Kanada	12
Iso-Britannia	10
Australia	9
Sveitsi	9
Italia	7
Ranska	6
Marokko	4
Alankomaat	3
Belgia	3
Portugali	3
Kreikka	2
Suomi	2
Norja	1
Singapore	1
Thaimaa	1
Zimbabwe	1
Yhteensä	256



**4.2.6. Vuoden 2007 istuntoon osallistuneet**

Vuoden 2007 istuntoon osallistuneet maittain

Ruotsi	42
USA	30
Espanja	23
Saksa	22
Venäjä	18
Kanada	12
Iso-Britannia	11
Italia	9
Australia	8
Viro	8
Sveitsi	7
Kreikka	3
Itävalta	2
Norja	2
Portugali	2
Ranska	2
Thaimaa	2
Argentiina	1
Belgia	1
Brasilia	1
Marokko	1
Turkki	1
Unkari	1
Zimbabwe	1
Yhteensä	210



### 4.3. Jäsenjärjestöt

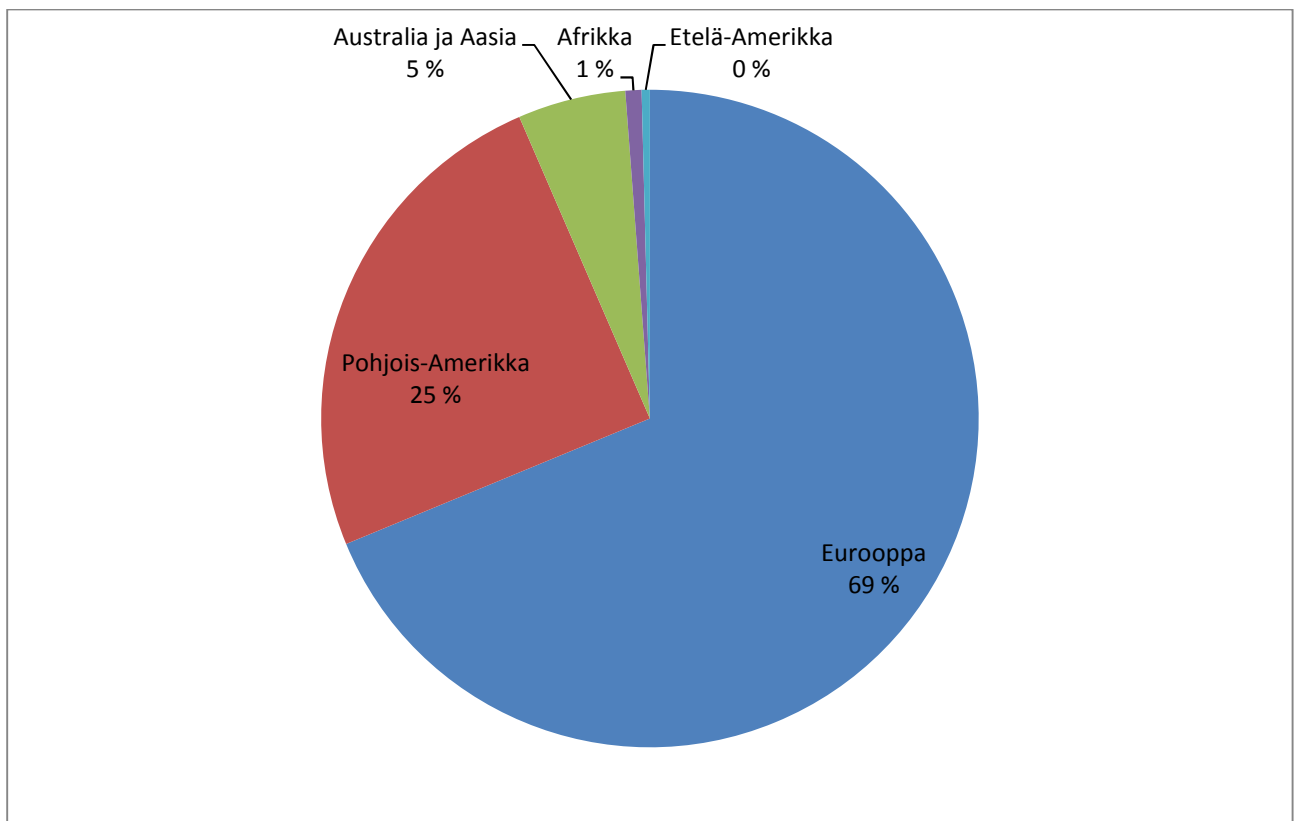
#### 4.3.1. Ulkosuomalaisparlamentin jäsenjärjestöt maittain

Alankomaat	4
Argentiina	1
Australia	18
Belgia	5
Brasilia	1
Egypti	1
Espanja	22
Irlanti	1
Islanti	1
Iso-	
Britannia	24
Israel	1
Italia	10
Itävalta	2
Japani	1
Kanada	51
Kenia	1
Kiina	1
Kreikka	7
Kypros	1
Marokko	1
Norja	6
Portugali	1
Puola	1
Ranska	6
Ruotsi	94
Saksa	66
Singapore	1
Suomi	1
Sveitsi	20
Tanska	2
Thaimaa	3
Turkki	1
Unkari	1
USA	66
Uusi-	
Seelanti	1
Venäjä	31
Viro	17
Zimbabwe	1
Yhteensä	473



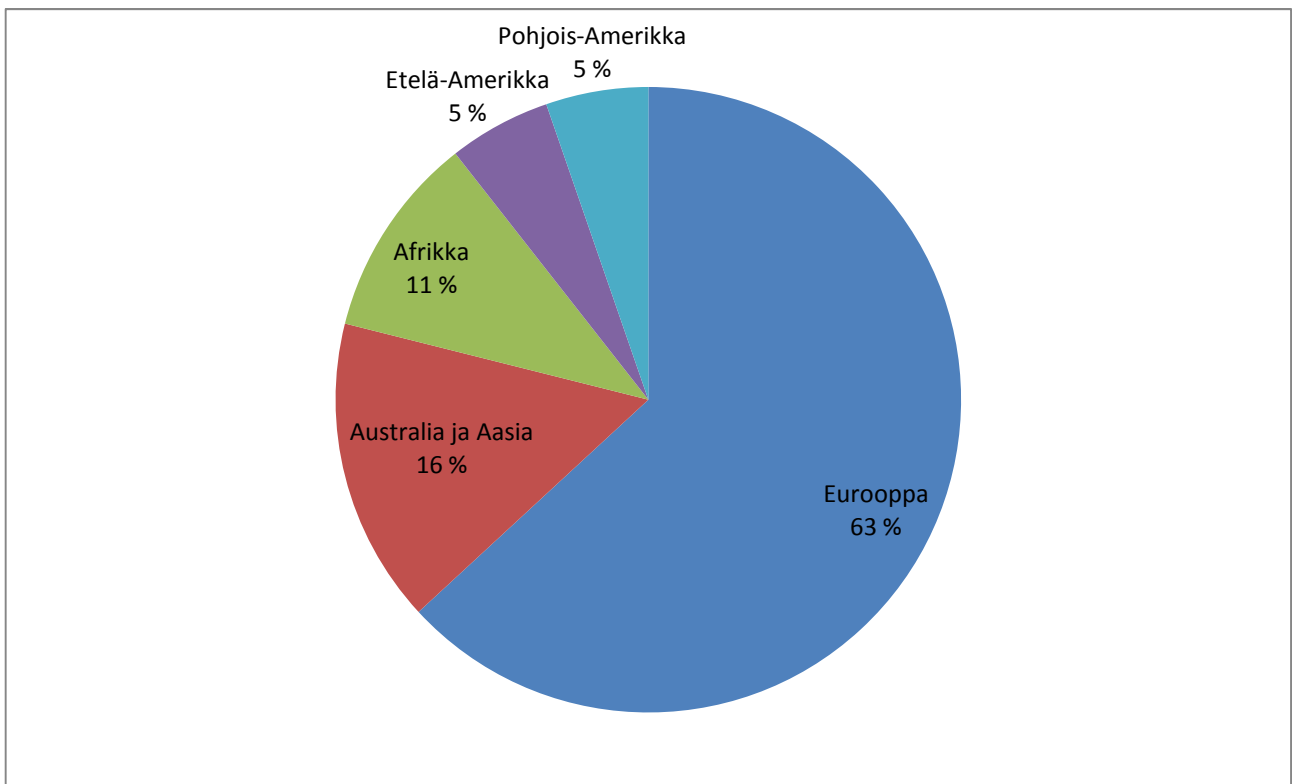
**4.3.2. Ulkosuomalaisparlamentin jäsenjärjestöt maanosittain**

	Lukumäärä	%-osuus
Eurooppa	325	68,7
Pohjois-Amerikka	117	24,7
Australia ja Aasia	25	5,3
Afrikka	4	0,8
Etelä-Amerikka	2	0,4
Yhteensä	473	100



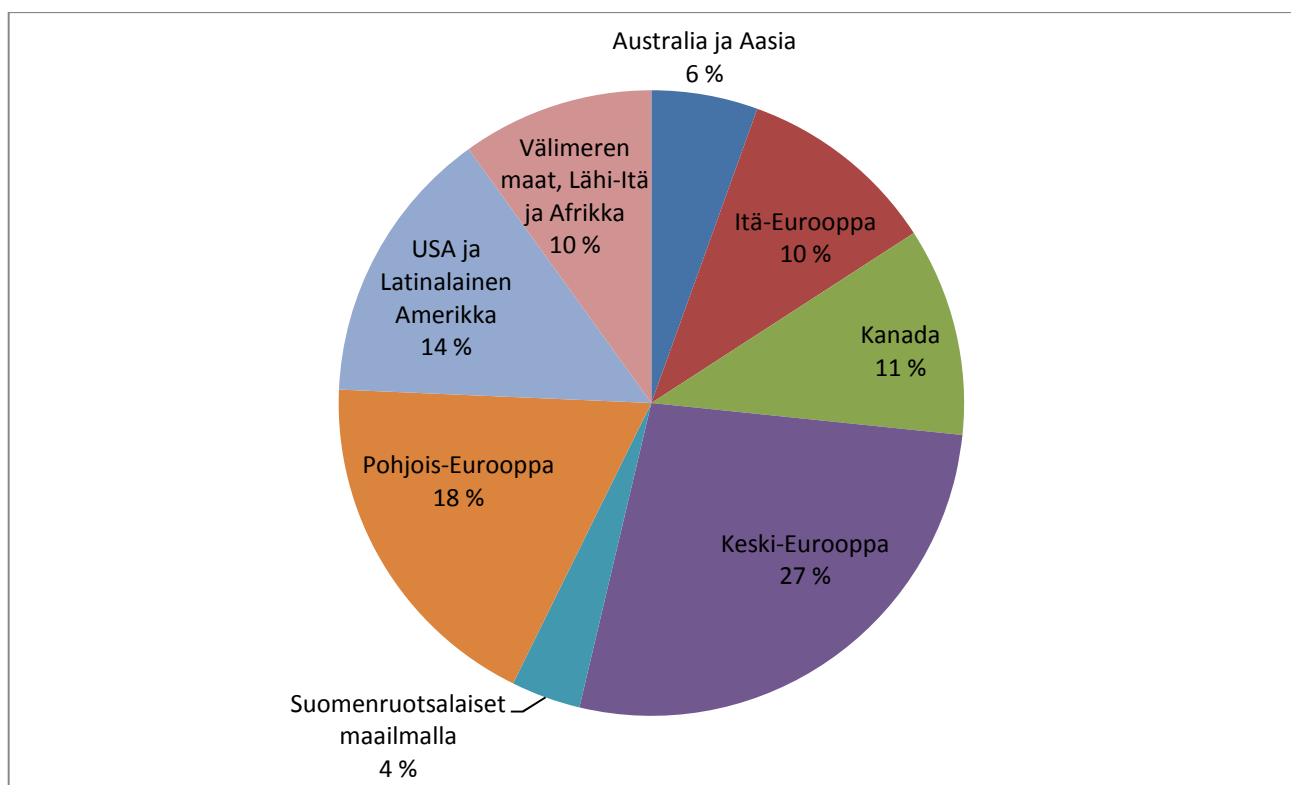
4.3.3. Maat maanosittain, joissa ulkosuomalaisparlamentin jäsenjärjestöjä

	LKM	Prosenttia
Eurooppa	24	63,2
Australia ja Aasia	6	15,8
Afrikka	4	10,5
Etelä-Amerikka	2	5,3
Pohjois-Amerikka	2	5,3
Yhteensä	38	100,0



**4.3.4. Ulkosuomalaisparlamentin jäsenjärjestöt aluettain**

	LKM	Prosenttia
Australia ja Aasia	26	6
Itä-Eurooppa	49	10
Kanada	51	11
Keski-Eurooppa	128	27
Suomenruotsalaiset maailmalla	17	4
Pohjois-Eurooppa	87	18
USA ja Latinalainen Amerikka	68	14
Välimeren maat, Lähi-Itä ja Afrikka	47	10
Yhteensä	473	100



## LÄHTEET

Häikiö, Martti: *”Rötter i Finland 1992”*. Suomen Silta 1/1992.

*International Migration Report 2002*. Yhdistyneet Kansakunnat. Department of Economic and Social Affairs. Population Division. New York 2002.

[www.un.org/esa/population/publications/ittmig2002/ittmigrep2002.htm](http://www.un.org/esa/population/publications/ittmig2002/ittmigrep2002.htm)

Majava, Altti: *Nykyajan kansainvaellukset – siirtolaisuuden ja pakolaisuuden yleismaailmalliset näkymät*. Teoksessa Pitkänen, Kari (toim.): Artikkeleita Suomen väestötutkimuksesta. Helsingin yliopiston sosiologian laitoksen monisteita N:o 62. ss. 220–232. 2002. Luettu 21.7.2009.

[www.valt.helsinki.fi/sosio/vaesto/luku07.html](http://www.valt.helsinki.fi/sosio/vaesto/luku07.html)

Nordmanns-Forbundet. Kotisivut. Luettu 6.8.2009. <http://www.norseman.no/>

Norgestinget. Kotisivut. Luettu 6.8.2009. <http://www.norgestinget.no/page.aspx?id=82>

Oikeusministeriön *Vaalit.fi-sivusto*. Luettu 16.7.2009. [www.vaalit.fi/uploads/rfsvyr.tb.pdf](http://www.vaalit.fi/uploads/rfsvyr.tb.pdf)

Pitkänen, Kari ja Sihvonen, Ari-Pekka: *Johdatus väestötieteeseen*. Verkkomateriaali. Helsingin yliopisto, sosiologian laitos. Julkaistu 11.3.2003. [www.valt.helsinki.fi/sosio/vaesto/luku07.html](http://www.valt.helsinki.fi/sosio/vaesto/luku07.html)

Seppinen, Ilkka. *Sillanrakentaja. Suomi-Seura 1927–2002*. Suomi-Seura ry. Edita Helsinki 2002.

Svenskar i Världen, *SVIV:n kotisivut*. Luettu 20.7.2009.

[www.sviv.se/index.php/publisher/articleview/frmArticleID/4/staticId/34/](http://www.sviv.se/index.php/publisher/articleview/frmArticleID/4/staticId/34/)

Svenskar i Världen, *SVIV:n kotisivut, Utlandssvenskarnas parlament*. Päivitetty 20.8.2007.

[www.sviv.se/index.php/publisher/news/action/summary/frmArticleID/447/singlearticle/1/?SGLSESSID=0e9385c82acd554423072c7836d6b444&/1/](http://www.sviv.se/index.php/publisher/news/action/summary/frmArticleID/447/singlearticle/1/?SGLSESSID=0e9385c82acd554423072c7836d6b444&/1/)

Söderling, Ismo: *Muuttoliike väestöllisenä ilmiönä. Miksi ihmiset muuttavat?* Teoksessa Kari Pitkänen (toim.): Artikkeleita Suomen väestötutkimuksesta. Helsingin yliopiston sosiologian laitoksen monisteita N:o 62. ss. 193–219. 2002. Luettu 21.7.2009.

[www.valt.helsinki.fi/sosio/vaesto/luku07.html](http://www.valt.helsinki.fi/sosio/vaesto/luku07.html)

Tilastokeskus, *Maakuntien pinta-ala, väestö ja bruttokansantuote (NUTS3)*. Päivitetty 3.4.2009. (2009a). [www.stat.fi/tup/suoluk/suoluk\\_vaesto.html#bruttokansantuote](http://www.stat.fi/tup/suoluk/suoluk_vaesto.html#bruttokansantuote)

Tilastokeskus, *Suurimmat kunnat*. Päivitetty 3.4.2009. (2009b).

[www.stat.fi/tup/suoluk/suoluk\\_vaesto.html#suurimmat](http://www.stat.fi/tup/suoluk/suoluk_vaesto.html#suurimmat)

*USP:n kotisivut*. Luettu 16.7.2009.

[www.usp.fi/ajanko/index2.php?sivu=656&PHPSESSID=6a8dc2ca7ad0da7be3c9446921a24f32](http://www.usp.fi/ajanko/index2.php?sivu=656&PHPSESSID=6a8dc2ca7ad0da7be3c9446921a24f32)

*USP:n kotisivut*. Päivitetty 25.6.2009 [www.usp.fi/toiminta/index.php?kieli=fi](http://www.usp.fi/toiminta/index.php?kieli=fi)

*USP:n kotisivut: Kirjeäänestys ulkosuomalaisille – taustaa*. Päivitetty 3.2.2009.

[www.usp.fi/ajanko/index2.php?sivu=656](http://www.usp.fi/ajanko/index2.php?sivu=656)

*Ulkosuomalaisparlamentin perustavan istunnon päätöslauselma 1997*

*Ulkosuomalaisparlamentin ensimmäisen varsinaisen istunnon päätöslauselma 1998*

*Ulkosuomalaisparlamentin toisen varsinaisen istunnon päätöslauselma 2000*

*Ulkosuomalaisparlamentin kolmannen varsinaisen istunnon päätöslauselma 2002*

*Ulkosuomalaisparlamentin neljännen varsinaisen istunnon päätöslauselma 2005*

*Ulkosuomalaisparlamentin viidennen varsinaisen istunnon päätöslauselma 2007*

Ylänkö, Veli J. *Ulkosuomalaisparlamentin käsikirja*. Päivitetty 2009.